

Приложение № 1
к Порядку составления и утверждения плана финансово-хозяйственной
деятельности бюджетных и автономных учреждений Невьянского городского округа



Стверждаю
И.о. начальника управления образования НГО
(подпись) _____
(полномочия) _____
Управление образования Невьянского городского
округа
(подпись) _____
Матвеева С.Л.
(расшифровка подписи)
_____ декабря 20 21 г.

**План финансово-хозяйственной деятельности на 20 24 г.
(на 20 24 г. и плановый период 20 __ и 20 24 годов¹)**

от " 22 " _____ декабря 20 21 г.²

Орган, осуществляющий функции и полномочия учредителя Управление образования Невьянского городского округа

Учреждение Муниципальное бюджетное общеобразовательное учреждение "Средняя общеобразовательная школа села Конеево"

Единица измерения: руб.

	Коды
Дата	22.12.2021
по Сводному реестру глава по БК	906
по Сводному реестру ИИН	65321312
КПП	6621004344
по ОКЕИ	668201001
	383

С.В.

Раздел 1. Поступления и выплаты

Наименование показателя	Код строки	Код по бюджетной классификации Российской Федерации ³	Аналитический код ⁴	Объем финансового обеспечения, руб.			
				субсидия на финансовое обеспечение выполнения муниципального задания	субсидии, предоставляемые в соответствии с обзацем вторым пункта 1 статьи 78.1 БК РФ	субсидии на осуществление капитальных вложений	поступления от оказания платных услуг
	2	3	4	5	6	7	8
Остаток средств на начало текущего финансового года ¹	0001	х		0			
в т.ч по дополнительным классификациям 906110	0001	х	х				
в т.ч по дополнительным классификациям 906120	0001	х	х				
в т.ч по дополнительным классификациям 906130	0001	х	х				
в т.ч по дополнительным классификациям 906140	0001	х	х				
в т.ч по дополнительным классификациям 906160	0001	х	х				
в т.ч по дополнительным классификациям 906420	0001	х	х				
в т.ч по дополнительным классификациям 906340	0001	х	х				
в т.ч по дополнительным классификациям общее образование	0001	х	х				
Остаток средств на конец текущего финансового года	0002	х	х				651 470,00
Доходы, всего:	1000			27 687 320,00	1 585 900,00		651 470,00
в том числе:							
доходы от собственности, всего	1100	120					
в том числе:							
	1110						
доходы от оказания услуг, работ, компенсации затрат учреждений, всего	1200	130		27 687 320,00			651 470,00
в том числе:							
субсидии на финансовое обеспечение выполнения государственного (муниципального) задания за счет средств бюджета публично-правового образования, создавшего учреждение	1210	130		27 687 320,00			
в т.ч по дополнительным классификациям 906110	1211	130	131	8 254 000,00			
в т.ч по дополнительным классификациям 906120	1212	130	131	215 800,00			
в т.ч по дополнительным классификациям 906130	1213	130	131	2 702 900,00			
в т.ч по дополнительным классификациям 906140	1214	130	131	47 200,00			
в т.ч по дополнительным классификациям 906160	1215	130	131	1 833 800,00			
в т.ч по дополнительным классификациям 906170	1216	130	131	3 253 300,00			
в т.ч по дополнительным классификациям 906420	1217	130	131	6 439 380,00			
в т.ч по дополнительным классификациям 906340	1218	130	131	134 700,00			
в т.ч по дополнительным классификациям общее образование	1219	130	131	4 806 240,00			651 470,00
Родительская плата -ДДУ	1220	130	131				
	1220	130					
доходы от штрафов, пеней, иных сумм принудительного изъятия, всего	1300	140					
в том числе:	1310	140					

безвозмездные денежные поступления, всего	1400	150			1 585 900,00		
в том числе:							
Финансовое обеспечение расходов на осуществление мероприятий по организации питания детей в муниципальных бюджетных общеобразовательных учреждениях код цели 906.3.403	1401	150	152		530 400,00		
Ежемесячное денежное вознаграждение за классное руководство педагогическим работникам общеобразовательных организаций 906.3.532	1402	150	152		808 500,00		
Организация бесплатного горячего питания обучающихся, получающих начальное общее образование в государственных и муниципальных образовательных организациях 906.3.L42	1403	150	152		247 000,00		
в том числе:							
целевые субсидии	1510	180					
субсидии на осуществление капитальных вложений	1520	180					
доходы от операций с активами, всего	1900						
в том числе:							
прочие поступления, всего ⁶	1980	x					
из них:							
увеличение остатков денежных средств за счет возврата дебиторской задолженности прошлых лет	1981	510					x
Расходы, всего	2000	x		27 687 320,00	1 585 900,00	-	651 470,00
в том числе:							
на выплаты персоналу, всего	2100	x		23 522 400,00			x
в том числе:							
оплата труда	2110	111		18 044 880,00	619 500,00	-	x
в т.ч по дополнительным классификациям 906110	2111	111	211	6 339 500,00			
в т.ч по дополнительным классификациям 906130	2112	111	211	2 076 000,00			
в т.ч по дополнительным классификациям 906160	2113	111	211	1 408 400,00			
в т.ч по дополнительным классификациям 906170	2114	111	211	2 498 700,00			
в т.ч по дополнительным классификациям 906420	2115	111	211	3 563 360,00			
в т.ч по дополнительным классификациям общее образование	2116	111	211	2 158 920,00			
в т.ч по дополнительным классификациям 906.3.532		119	211		619 500,00		
в том числе:							
Социальные пособия и компенсации персоналу в денежной форме(3 дня по б/л за счет работодателя)	2117	x		77 000,00	1 500,00	-	x
в т.ч по дополнительным классификациям 906110	2119	111	266	29 000,00			
в т.ч по дополнительным классификациям 906130	2120	111	266	7 000,00			
в т.ч по дополнительным классификациям 906160	2121	111	266	6 000,00			
в т.ч по дополнительным классификациям 906170	2122	111	266	7 000,00			
в т.ч по дополнительным классификациям 906420	2123	111	266	14 000,00			
в т.ч по дополнительным классификациям общее образование	2124	111	266	14 000,00			
в т.ч по дополнительным классификациям 906.3.532		119	266		1 500,00		
прочие выплаты персоналу, в том числе компенсационного характера	2125	112					x
иные выплаты, за исключением фонда оплаты труда учреждения, для выполнения отдельных полномочий	2130	113					x

взносы по обязательному социальному страхованию на выплаты по оплате труда работников и иные выплаты работникам учреждений, всего	2140	119		5 400 520,00	187 500,00		x
в том числе:	2141	119	213	5 400 520,00			x
на выплаты по оплате труда							
в т.ч. по дополнительным классификациям 906110		119	213	1 885 500,00			
в т.ч. по дополнительным классификациям 906130		119	213	619 900,00			
в т.ч. по дополнительным классификациям 906160		119	213	419 400,00			
в т.ч. по дополнительным классификациям 906170		119	213	747 600,00			
в т.ч. по дополнительным классификациям 906420		119	213	1 076 130,00			
в т.ч. по дополнительным классификациям общее образование		119	213	651 990,00			
в т.ч. по дополнительным классификациям 906.3.532		119	213		187 500,00		
на иные выплаты работникам	2142	119					x
денежное довольствие военнослужащих и сотрудников, имеющих специальные звания	2150	131					x
иные выплаты военнослужащим и сотрудникам, имеющим специальные звания	2160	134					x
страховые взносы на обязательное социальное страхование в части выплат персоналу, подлежащих обложению страховыми взносами	2170	139					x
в том числе:							
на оплату труда стажеров	2171	139					x
на иные выплаты гражданским лицам (денежное содержание)	2172	139					x
социальные и иные выплаты населению, всего	2200	300					
в том числе:							
социальные выплаты гражданам, кроме публичных нормативных социальных выплат	2210	320					x
из них:							
пособия, компенсации и иные социальные выплаты гражданам, кроме публичных нормативных обязательств	2211	321					x
выплата стипендий, осуществление иных расходов на социальную поддержку обучающихся за счет средств стипендиального фонда	2220	340					x
на премирование физических лиц за достижения в области культуры, искусства, образования, науки и техники, а также на предоставление грантов с целью поддержки проектов в области науки, культуры и искусства	2230	350					x
социальное обеспечение детей-сирот и детей, оставшихся без попечения родителей	2240	360					x
уплата налогов, сборов и иных платежей, всего	2300	850		151 000,00			
из них:							
налог на имущество организаций и земельный налог	2310	851	291	150 000,00			x
иные налоги (включаемые в состав расходов) в бюджеты бюджетной системы Российской Федерации, а также государственная пошлина	2320	852	291	1 000,00			
уплата штрафов (в том числе административных), пеней, иных платежей	2330	853					x
безвозмездные перечисления организациям и физическим лицам, всего	2400	x					
из них:							
гранты, предоставляемые другим организациям и физическим лицам	2410	810					x
взносы в международные организации	2420	862					x
платежи в целях обеспечения реализации соглашений с правительствами иностранных государств и международными организациями	2430	863					x
прочие выплаты (кроме выплат на закупку товаров, работ, услуг)	2500	x					x
исполнение судебных актов Российской Федерации и мировых соглашений по возмещению вреда, причиненного в результате деятельности учреждения	2520	831					x
расходы на закупку товаров, работ, услуг, всего	2600	x		4 013 920,00	777 400,00		651 470,00
закупку научно-исследовательских и опытно-конструкторских работ	2610	241					
закупку товаров, работ, услуг в сфере информационно-коммуникационных технологий	2620	242					
закупку товаров, работ, услуг в целях капитального ремонта государственного (муниципального) имущества	2630	243					
прочие закупки товаров, работ и услуг, всего	2640	244		1 832 520,00	777 400,00		651 470,00

из них:	УСЛУГИ СВЯЗИ		244	221	100 600,00		
	в т.ч по дополнительным классификациям 906120		244	221	34 600,00		
	в т.ч по дополнительным классификациям 906420		244	221	40 800,00		
	в т.ч по дополнительным классификациям общее образование		244	221	25 200,00		
из них:	ТРАНСПОРТНЫЕ УСЛУГИ		244	222	6 300,00		
	в т.ч по дополнительным классификациям 906420		244	222	6 300,00		
из них:	КОММУНАЛЬНЫЕ УСЛУГИ		244	223	309 620,00		
	в т.ч по дополнительным классификациям 906420		244	223	121 100,00		
	в т.ч по дополнительным классификациям общее образование		244	223	188 520,00		
из них:	РАБОТЫ, УСЛУГИ ПО СОДЕРЖАНИЮ ИМУЩЕСТВА		244	225	615 400,00		
	в т.ч по дополнительным классификациям 906420		244	225	391 300,00		
	в т.ч по дополнительным классификациям общее образование		244	225	224 100,00		
из них:	ПРОЧие РАБОТЫ И УСЛУГИ		244	226	349 980,00	777 400,00	
	в т.ч по дополнительным классификациям 906120		244	226	22 700,00		
	в т.ч по дополнительным классификациям 906140		244	226	7 100,00		
	в т.ч по дополнительным классификациям 906420		244	226	167 500,00		
	в т.ч по дополнительным классификациям общее образование		244	226	152 680,00		
	в т.ч по дополнительным классификациям 906.3.403		244	226		530 400,00	
	в т.ч по дополнительным классификациям 906.3.L42		244	226		247 000,00	
из них:	УВЕЛИЧЕНИЕ СТОИМОСТИ ОСНОВНЫХ СРЕДСТВ		244	310	198 700,00		47 028,00
	в т.ч по дополнительным классификациям 906120		244	310	155 100,00		
	в т.ч по дополнительным классификациям 906140		244	310	7 400,00		
	в т.ч по дополнительным классификациям 906420		244	310	11 200,00		
	в т.ч по дополнительным классификациям общее образование		244	310	25 000,00		
	Родительская плата - ДДУ		244	310			47 028,00
из них:	УВЕЛИЧЕНИЕ СТОИМОСТИ МАТЕРИАЛЬНЫХ ЗАПАСОВ		244	340	251 920,00		604 442,00
	в т.ч. Увеличение стоимости лекарственных препаратов и материалов, применяемых в медицинских целях		244	341			
	Родительская плата - ДДУ		244	341			
	в т.ч Увеличение стоимости продуктов питания		244	342	121 800,00		554 442,00
	в т.ч по дополнительным классификациям 906340		244	342	117 300,00		
	в т.ч по дополнительным классификациям общее образование		244	342	4 500,00		
	Родительская плата - ДДУ		244	342			554 442,00
	в т.ч Увеличение стоимости горюче-смазочных материалов		244	343	8 200,00		
	в т.ч по дополнительным классификациям 906420		244	343	4 200,00		
	в т.ч по дополнительным классификациям общее образование		244	343	4 000,00		
	в т.ч Увеличение стоимости строительных материалов		244	344	37 720,00		
	в т.ч по дополнительным классификациям 906420		244	344	24 320,00		
	в т.ч по дополнительным классификациям общее образование		244	344	13 400,00		
	в т.ч Увеличение стоимости мягкого инвентаря		244	345			
	в т.ч по дополнительным классификациям 906420		244	345			
	Родительская плата - ДДУ		244	345			
	в т.ч Увеличение стоимости прочих оборотных запасов (материалов)		244	346	80 800,00		50 000,00
	в т.ч по дополнительным классификациям 906420		244	346	18 100,00		
	в т.ч по дополнительным классификациям общее образование		244	346	12 600,00		
	в т.ч по дополнительным классификациям 906140		244	346	32 700,00		
	в т.ч по дополнительным классификациям 906340		244	346	17 400,00		
	Родительская плата - ДДУ		244	346			50 000,00

в т.ч Увеличение стоимости прочих материальных запасов однократного применения		244	349	3 400,00			
в т.ч по дополнительным классификациям 906120		244	349	3 400,00			
в т.ч по дополнительным классификациям общее образование		244	349				
капитальные вложения в объекты государственной (муниципальной) собственности, всего		400					
из них: закупка энергетических ресурсов	2641	247	223	2 181 400,00			
в т.ч по дополнительным классификациям общее образование		247	223	1 180 330,00			
в т.ч по дополнительным классификациям 906420		247	223	1 001 070,00			
в том числе:							
приобретение объектов недвижимого имущества государственными (муниципальными) учреждениями	2651	406					
строительство (реконструкция) объектов недвижимого имущества государственными (муниципальными) учреждениями	2652	407					
Выплаты, уменьшающие доход, всего ⁸	3000	100					X
в том числе:							
налог на прибыль ⁸	3010						X
налог на добавленную стоимость ⁸	3020						X
прочие налоги, уменьшающие доход ⁸	3030						X
Прочие выплаты, всего ⁹	4000	x					X
из них:							
возврат в бюджет средств субсидии	4010	610					X

Руководитель учреждения директор _____ Орлова Л.В. _____

(должность)

(подпись)

(расшифровка подписи)

Исполнитель главный бухгалтер _____ Гольштейн Н.Н. _____

(должность)

(подпись)

(расшифровка подписи)

"__" 22 декабря 20__21__ г.



Раздел 2. Сведения по выплатам на закупки товаров, работ, услуг
на " 22 " декабря 20 20 г.

Субсидии на иные цели

Наименование показателя	Код строки	Вид расходов, дополнительная классификация КОСГУ	Год начала закупки	Сумма выплат по расходам на закупку товаров, работ и услуг, руб.								
				всего на закупки			в том числе:					
							в соответствии с Федеральным законом от 5 апреля 2013 г. № 44-ФЗ "О контрактной системе в сфере закупок товаров, работ, услуг для обеспечения государственных и муниципальных нужд"			в соответствии с Федеральным законом от 18 июля 2011 г. № 223-ФЗ "О закупках товаров, работ, услуг отдельными видами юридических лиц"		
				на 20__ г.	на 20 23 г.	на 20 24 г.	на 20__ г.	на 20__ г.	на 20 24 г.	на 20__ г.	на 20__ г.	на 20__ г.
1	2	2а	3	4	5	6	7	8	9	10	11	12
				очередной финансовый год	1-ый год планового периода	2-ой год планового периода	очередной финансовый год	1-ый год планового периода	2-ой год планового периода	очередной финансовый год	1-ый год планового периода	2-ой год планового периода
Выплаты по расходам на закупку товаров, работ, услуг, всего:	0001		X			777 400,00			777 400,00			
в том числе: на оплату контрактов, заключенных до начала очередного финансового года	1001		X			0,00			0,00			
из них:	1002		X									
на закупку товаров, работ, услуг по году начала закупки	2001					777 400,00			777 400,00			
Прочие работы, услуги	2008	244 226 , 906.3.403	2024			530 400,00			530 400,00			
		244 226 , 906.3.L42	2024			247 000,00			247 000,00			

Раздел 2. Сведения по выплатам на закупки товаров, работ, услуг

на " 22 " декабря 20 21 г.

доходы от оказания платных услуг, работ

Наименование показателя	Код строки	Вид расходов, дополнительная классификация КОСГУ	Год начала закупки	Сумма выплат по расходам на закупку товаров, работ и услуг, руб.								
				всего на закупки			в том числе:					
							в соответствии с Федеральным законом от 5 апреля 2013 г. № 44-ФЗ "О контрактной системе в сфере закупок товаров, работ, услуг для обеспечения государственных и муниципальных нужд"			в соответствии с Федеральным законом от 18 июля 2011 г. № 223-ФЗ "О закупках товаров, работ, услуг отдельными видами юридических лиц"		
				на 20__ г.	на 20__ г.	на 20 24 г.	на 20__ г.	на 20__ г.	на 20 24 г.	на 20__ г.	на 20__ г.	на 20__ г.
1	2	2а	3	4	5	6	7	8	9	10	11	12
Выплаты по расходам на закупку товаров, работ, услуг, всего:	0001		X			651 470,00			651 470,00			
в том числе: на оплату контрактов, заключенных до начала очередного финансового года	1001		X									
из них:	1002		X									
на закупку товаров, работ, услуг по году начала закупки	2001					651 470,00			651 470,00			
Увеличение стоимости основных средств	2010	244 310 , родительская плата ДДУ	2024			47 028,00			47 028,00			
Увеличение стоимости продуктов питания		244 342, родительская плата ДДУ	2024			554 442,00			554 442,00			
Приобретение прочих оборотных запасов		244 346, родительская плата ДДУ	2024			50 000,00			50 000,00			

Раздел 2. Сведения по выплатам на закупки товаров, работ, услуг
на " 22 " декабря 20 21 г.

Муниципальное задание

Наименование показателя	Код строки	Вид расходов, дополнительная классификация		Год начала закупки	Сумма выплат по расходам на закупку товаров, работ и услуг, руб.									
					всего на закупки			в том числе:						
								в соответствии с Федеральным законом от 5 апреля 2013 г. № 44-ФЗ "О контрактной системе в сфере закупок товаров, работ, услуг для обеспечения государственных и муниципальных нужд"			в соответствии с Федеральным законом от 18 июля 2011 г. № 223-ФЗ "О закупках товаров, работ, услуг отдельными видами юридических лиц"			
					на 20__ г.	на 20__ г.	на 20 24 г.	на 20 20 г.	на 20 21 г.	на 20 22 г.	на 20__ г.	на 20__ г.	на 20__ г.	
1	2	2а	2б	3	4	5	6	7	8	9	10	11	12	
Выплаты по расходам на	0001			X			4 013 920,00			4 013 920,00				
в том числе: на оплату контрактов, заключенных до начала очередного финансового года	1001			X			0,00			0,00				
на закупку товаров, работ, услуг по году начала закупки	2001						4 013 920,00			4 013 920,00				
Услуги связи	2003	244 221		X			100 600,00			100 600,00				
		общее образование		2024			25 200,00			25 200,00				
		906420		2024			40 800,00			40 800,00				
		906120		2024			34 600,00			34 600,00				
Транспортные услуги	2004	244 222		X			6 300,00			6 300,00				
		906420		2024			6 300,00			6 300,00				
Коммунальные услуги	2005	244 223		X			309 620,00			309 620,00				
		общее образование		2024			188 520,00			188 520,00				
		906420		2024			121 100,00			121 100,00				

Работы, услуги по содержанию имущества	2007	244 225	X		615 400,00		615 400,00			
		общее образование	2024		224 100,00		224 100,00			
		906420	2024		391 300,00		391 300,00			
Прочие работы, услуги	2008	244 226	X		349 980,00		349 980,00			
		общее образование	2024		152 680,00		152 680,00			
		906420	2024		167 500,00		167 500,00			
		906120	2024		22 700,00		22 700,00			
		906140	2024		7 100,00		7 100,00			
Приобретение основных средств	2009	244 310			198 700,00		198 700,00			
		общее образование	2024		25 000,00		25 000,00			
		906420	2024		11 200,00		11 200,00			
		906120	2024		155 100,00		155 100,00			
		906140	2024		7 400,00		7 400,00			
Приобретение продуктов питания	2010	244 342	X		121 800,00		121 800,00			
		общее образование	2024		4 500,00		4 500,00			
		906340	2024		117 300,00		117 300,00			
Приобретение горюче-смазочных материалов	2010	244 343			8 200,00		8 200,00			
		общее образование	2024		4 000,00		4 000,00			
		906420	2024		4 200,00		4 200,00			
Приобретение строительных материалов	2010	244 344			37 720,00		37 720,00			
		общее образование	2024		13 400,00		13 400,00			
		906420	2024		24 320,00		24 320,00			
Приобретение прочих оборотных запасов	2010	244 346			80 800,00		80 800,00			
		общее образование	2024		12 600,00		12 600,00			
		906420	2024		18 100,00		18 100,00			
		906140	2024		32 700,00		32 700,00			
Приобретение стоимости прочих материальных запасов однократного применения	2010	244 349			3 400,00		3 400,00			
		906120	2024		3 400,00		3 400,00			
Коммунальные услуги	2005	247 223	X		2 181 400,00		2 181 400,00			
		общее образование	2024		1 180 330,00		1 180 330,00			
		906420	2024		1 001 070,00		1 001 070,00			

2. Детализированные расчеты "Безвозмездные денежные поступления" в 2022 году, компенсационных затрат учреждений

Расчет плановых поступлений от оказания услуг

Муниципальное бюджетное общеобразовательное учреждение "Средняя общеобразовательная школа села Концево"
(наименование учреждения)

№ п/п	наименование	показатель, характеризующий содержание услуги (работы), наименование показателя	Планируемый объем оказания услуг			Плата за единицу услуги			Планируемый объем оказания услуг		
					2024г. Второй год планового периода			2024г. Второй год планового периода			2024г. Второй год планового периода
1	2	3	4	5	6	4	5	6	7	8	9
1	организации питания в муниципальных общеобразовательных учреждениях 1-4 кл	учащиеся			20,00			79,00	-	-	86 821,00
2	организации питания в муниципальных общеобразовательных учреждениях 1-4 кл(ОВЗ)	учащиеся			2,00			171,00		-	37 331,00
3	организации питания в муниципальных общеобразовательных учреждениях 5-9 кл	учащиеся			22,00			95,00			326 040,00
4	организации питания в муниципальных общеобразовательных учреждениях 5-9 кл(ОВЗ)	учащиеся			3,00			177,00			80 208,00
5	Организация бесплатного горячего питания обучающихся, получающих начальное общее образование в государственных и муниципальных образовательных организациях	учащиеся			22,00			51,35			247 000,00
6	Ежемесячное денежное вознаграждение за классное руководство педагогическим работникам общеобразовательных организаций	педагог			9,00			5 750,00			808500,00
	итого								-	-	1 585 900,00

Справочно: сведения о нормативных и правовых актах, устанавливающих размер платы и порядок ее расчета

вид	номер	наименование
Приказ Управления образования НГО	529-Д от 14.12.2021	Об организации питания обучающихся муниципальных общеобразовательных организаций Невьянского городского округа в 2022 году
Постановление правительства Свердловской области	620-ПП от 03.09.2020	О выплате ежемесячного денежного вознаграждения за классное руководство педагогическим работникам государственных образовательных организаций Свердловской области и муниципальных образовательных организаций, расположенных на территории Свердловской области, реализующих образовательные программы начального общего, основного общего и среднего общего образования, в том числе адаптированные основные общеобразовательные программы

Муниципальное бюджетное общеобразовательное учреждение "Средняя общеобразовательная школа села Конево"

РАСЧЕТ ДОХОДОВ

От приносящей доходов деятельности на 2024 г.

Расшифровка доходов образовательного учреждения, полученных от поступления родительских средств (рублей)

Наименование показателей	Количество детей	Оплата ребенка в день	Количество дней функционирования (кол-во дней посещения одним ребенком)			Сумма 2024
11 детей (мн. семьи) *1 284 руб.=14 124 руб. 24 реб.*2 643 руб.=63 432 руб. Итого в месяц: 14 124+63 432=77 556,00 77 556,00*12 м-ц=930 672 руб. 930 672*70%=651 470 руб.	35 (11+24)	107,59	173			651470,00
итога	35	107,59	173			651470,00

Руководитель учреждения

директор

Орлова Л.В.

Исполнитель

главный бухгалтер

Гольштейн Н.Н.

22.12.2021.



2. Детализированные расчеты поступлений от оказания платных услуг (работ), компенсационных затрат учреждений

Расчет плановых поступлений от оказания услуг в рамках установленного муниципального задания на 2024 год

Муниципальное бюджетное общеобразовательное учреждение "Средняя общеобразовательная школа села Конево"
(наименование учреждения)

Наименование показателей	код строки	Плата за единицу услуги			Планируемый объем оказания услуг			Общий объем планируемых поступлений		
				2024г. Второй год планового периода			2024г. Второй год планового периода			2024г. Второй год планового периода
1	2	3	4	5	6	7	8	10	11	12
Присмотр и уход (физические лица ,льготных категорий, определяемых учредителем)	1			1284,00		11	11		0,00	118641,60
Присмотр и уход (физические лица за исключением льготных категорий, определяемых учредителем)	2			2643,00		24	24			532828,40
Организация отдыха и оздоровления детей в лагере дневного пребывания(10% от ст-ти путевки	3									
Организация отдыха и оздоровления детей в лагере дневного пребывания(20% от ст-ти путевки	4									
Итого					0	35	35	0,00	0,00	651470,00

Справочно: сведения о нормативных и правовых актах, устанавливающих размер платы и порядок ее расчета

вид	номер	наименование
Приказ Управления образования НГО	535-Д от 16.12.2021	Об оплате за присмотр и уход за детьми, осваивающими образовательные программы дошкольного образования в муниципальных образовательных учреждениях Невьянского городского округа

1. Обоснование(расчет) плановых показателей поступлений доходов по статье аналитической группы подвидов доходов бюджетов 130 "Доходы от оказания платных услуг, компенсаций затрат" в 2024 году

Наименование показателя	код строки			СУММА на 2024г. 2-й год планового периода
Задолженность по доходам (дебиторская задолженность по доходам) на начало года	100	0	0	0
Полученные предварительные платежи(авансы) по контрактам кредиторовка задолженность по доходам) на начало периода	200	0	0	0
Доходы от оказания услуг, выполненных работ, компенсация затрат учреждения	300	0,00	0,00	28338790,00
в том числе:				
субсидии на финансовое обеспечение выполнения государственного (муниципального) задания за счет средств бюджета публично-правового образования, созданного учреждении	310			27687320,00
субсидии за счет средств областного бюджета.финансовое обеспечение выполнения муниципальной услуги , в части затрат на оплату труда и начисления на выплаты по оплате труда педагогическим работникам общеобразовательных учреждений 906110	320			8254000,00
субсидия за счет средств областного бюджета.финансовое обеспечение выполнения муниципальной услуги , в части затрат на учебные расходы на учебные расходы 906120	330			215800,00
субсидия за счет средств областного бюджета.финансовое обеспечение выполнения муниципальной услуги, в части затрат на оплату труда и начисления на выплаты по оплате труда педагогическим работникам дошкольных образовательных организаций 906130	340			2702900,00
субсидия за счет средств областного бюджета.финансовое обеспечение выполнения муниципальной услуги, в части затрат на учебные расходы 906140	350			47200,00
субсидия за счет средств областного бюджета.финансовое обеспечение выполнения муниципальной услуги, в части затрат на оплату труда и начисления на выплаты по оплате труда педагогическим работникам дошкольных образовательных организаций 906160	360			1833800,00
финансовое обеспечение выполнения муниципальной услуги, в части затрат на оплату труда и начисления на выплаты по оплате труда педагогическим работникам общеобразовательных учреждений 906170	370			3253300,00
субсидия за счет средств местного бюджета: Организация предоставления дошкольного образования, создания условий для присмотра и ухода за детьми, содержания детей в муниципальных образовательных организациях 906420	380			6439380,00
субсидия за счет средств местного бюджета.финансовое обеспечение расходов на осуществление мероприятий по организации пребывания детей в муниципальных дошкольных учреждениях, родители которых освобождены от родительской платы частично либо в полном объеме 906340	390			134700,00
субсидия за счет средств местного бюджета.Организация предоставления общего образования и создание условий для содержания детей в муниципальных общеобразовательных организациях. Общее образование	400			4806240,00
доходы от оказания платных услуг, работ (родительская плата ДДУ)	410			651470,00
доходы от оказания платных услуг, работ (родительская плата ДДУ)	420			
Задолженность по доходам на конец года	500			
Полученные предварительные платежи(авансы по контрактам, кредиторская задолженность на конец года	600			
Планируемые поступления доходов от оказания услуг, затрат учреждения	700	0	0	28338790

2 Детализированные расчеты поступлений от оказания платных услуг(работ), компенсационных затрат учреждений
 Расчет плановых поступлений от оказания услуг в рамках установленного муниципального задания на 2024_ год,

Муниципальное бюджетное общеобразовательное учреждение "Средняя общеобразовательная школа села Конево"
 (наименование учреждения)

№ п/п	Муниципальная услуга		Планируемый объем оказания услуг			Планируемый объем оказания услуг		
	наименование	показатель, характеризующий содержание муниципальной услуги (работы) наименование показателя			2024г. Второй год планового периода			2024г. Второй год планового периода
1	2	3	4	5	6	7	8	9
1	Реализация основных общеобразовательных программ начального общего образования	не указано			22,00			5 785 249,68
2	Реализация основных общеобразовательных программ начального общего образования	не указано			40,00			10 583 223,12
3	Реализация дополнительных общеобразовательных программ основного общего образования	не указано			3 239,00			160867,2
4	Реализация основных общеобразовательных программ дошкольного образования	От 1 года до 3 лет			7,00			2 204 656,00
5	Реализация основных общеобразовательных программ дошкольного образования	От 3 до 8 лет			28,00			8 818 624,00
6	Присмотр и уход	физические лица льготных категорий, определяемых учредителем			11,00			134700,00
7	Присмотр и уход	физические лица за исключением льготных категорий			24,00			
	итого					0,00	0	27687320

Справочно: сведения о нормативных и правовых актах, устанавливающих размер платы и порядок ее расчета

вид	номер	наименование
Приказ Управления образования НГО	521-Д от 10.12.2021	Об утверждении объемных показателей муниципального задания на оказание муниципальных услуг образовательными учреждениями, подведомственным управлением образования Невьянского городского округа на 2022 год и плансвый период 2023 и 2024 годов

Таблица № 6

3. Расчет (обоснование) расходов на уплату налогов, сборов и иных платежей
Код видов расходов 851

Источник финансового обеспечения
Местный бюджет - общее образование

№ п/п	Наименование расходов	Налоговая база, руб.	Ставка налога, %	Сумма исчисленного налога, подлежащего уплате, руб. (гр. 3 x гр. 4 / 100) 2024 г
1	2	3	4	6
1	Налог на имущество	6 646 905,34	2,2	150000,00
Итого по КОСГУ 291:				150000,00

Таблица № 6

3. Расчет (обоснование) расходов на уплату налогов, сборов и иных платежей
Код видов расходов 852

Источник финансового обеспечения
Местный бюджет - общее образование

№ п/п	Наименование расходов	Налоговая база, руб.	Ставка налога, %	Сумма исчисленного налога, подлежащего уплате, руб. (гр. 3 x гр. 4 / 100) 2024 г
1	2	3	4	6
1	Госпошлины (за внесение изменений в учредительные документы (в ЕГРПД), нотариальные действия, в суд)			1000,00
Итого по КОСГУ 291:				1000,00

6. Расчет (обоснование) расходов на закупку товаров, работ, услуг
 6.1. Расчет (обоснование) расходов на оплату услуг связи

Код видов расходов 244

Источник финансового обеспечения
 Местный бюджет - общее образование

№ п/п	Наименование расходов	Количество номеров	Количество о платежей в год	Стоимость за единицу, руб.	Сумма 2024 г
1	2	3	4	5	7
1	Абонентская и временная плата за использование линий связи	2	12	900,00	10800,00
2	Интернет тариф "Деловая линия до 4 Мбит"	1	12	1 200,00	14400,00
Итого по КОСГУ 221:					25200,00

6.1. Расчет (обоснование) расходов на оплату услуг связи

Код видов расходов 244

Источник финансового обеспечения Местный бюджет - кол.доп. клас. 906420

№ п/п	Наименование расходов о номеров	Количество	Количес тво платежей	Стоимость за единицу, руб.	Сумма 2024 г
1	2	3	4	5	7
1	Абонентская и временная плата за использование линий связи	2	12	900,00	10800,00
2	Услуги интернет	2	12	2 500,00	30000,00
Итого по КОСГУ 221:					40800,00

6.1. Расчет (обоснование) расходов на оплату услуг связи

Код видов расходов 244

Источник финансового обеспечения Областной бюджет - кол.доп. клас. 906120

№ п/п	Наименование расходов о номеров	Количество	Количес тво платежей в год	Стоимость за единицу, руб.	Сумма 2024 г
1	2	3	4	5	7
1	Интернет тариф "Школьный интернет с фильтрацией" до 4 Мбит	1	10	3 460,00	34600,00
Итого по КОСГУ 221:					34600,00

6.2. Расчет (обоснование) расходов на оплату транспортных услуг

Код видов расходов 244

Источник финансирования

Местный бюджет - код.дон.к.л. 906420

№ п/п	Наименование расходов	Количество услуг перевозки	Цена услуги перевозки, руб.	Сумма 2024 г
1	2	3	4	6
1	Найм транспорта для доставки постельных принадлежностей на дезинсекцию (до г. Невьянска и обратно)	1	6 300,00	6300,00
Итого по КОСГУ 222:				6300,00

**6.3. Расчет (обоснование) расходов на оплату коммунальных услуг
Код видов расходов 244**

**Источник финансового обеспечения
образованне**

Мест

№ п/п	Наименование показателя	Размер потребления ресурсов	Тариф (с учетом НДС), руб.	Индекс ания, %	Сумма, руб. (гр. 4 х гр. 5 х гр. 6) 2024г.
1	2	8	9	10	11
3	Водоснабжение	171,06 171,05	21,2	1,04	3 626,45 3 771,40
		8,052	644,66		5 295,80
4	Обращение с твердыми коммунальными отходами	8,052	644,66	1,04	5 314,20
5	Вывоз ЖБО	240,00 227,6500	389,38	1,04	93 794,23 76 717,92
Итого по КОСГУ 223:					188 520,00

**6.3. Расчет (обоснование) расходов на оплату коммунальных услуг
Код видов расходов 244**

**Источник финансового обеспечения
КОД.Доп.Кл. 906420**

Местный бюджет -

№ п/п	Наименование показателя	Размер потребления ресурсов	Тариф (с учетом НДС), руб.	Индекс ания, %	Сумма, руб. (гр. 4 х гр. 5 х гр. 6) 2024г.
1	2		5	6	6
3	Водоснабжение	326,547 328,620	21,2	1,04	6 922,80 7 245,41
4	Обращение с твердыми коммунальными отходами	21,876	644,66	1,04	14 153,31
5	Вывоз ЖБО	110,342 120,000	389,38	1,04	42 965,12 35 146,67
Итого по КОСГУ 223:					121 100,0

6.3. Расчет (обоснование) расходов на оплату коммунальных услуг

Код видов расходов 247

Источник финансового обеспечения
бюджет - общее образование

Местный

№ п/п	Наименование показателя	Размер потребления ресурсов	Тариф (с учетом НДС), руб.	Индекс ция, %	Сумма, руб.
					(гр. 4 х гр. 5 х гр. 6) 2024г.
1	2	8	9	10	11
1	Тепловая энергия	58,00	4536,979		263 144,80
		62,52	4925,529	1,04	307 935,20
2	Электроэнергия	44 000,07	7,48		335 095,25
		36 000,00	7,48	1,04	274 154,75
Итого по КОСГУ 223:					1 180 330,00

6.3. Расчет (обоснование) расходов на оплату коммунальных услуг

Код видов расходов 247

Источник финансового обеспечения
код, доп. кл. 906420

Местный бюджет -

№ п/п	Наименование показателя	Размер потребления ресурсов	Тариф (с учетом НДС), руб.	Индекс ция, %	Сумма, руб.
					(гр. 4 х гр. 5 х гр. 6) 2024г.
1	2		5	6	6
1	Тепловая энергия	140,000	1926,907		269 766,92
		160,020	1792,96	1,04	304 013,08
2	Электроэнергия	28 000,000	7,48		213 630,07
		28 000,000	7,48	1,04	213 659,93
Итого по КОСГУ 223:					1 001 070,0

6.5. Расчет (обоснование) расходов на оплату работ, услуг по содержанию имущества

Код видов расходов 244

Источник финансового обеспечения Местный бюджет - общее образование

№ п/п	Наименование расходов	Объект	Количество работ (услуг)	Стоимость работ (услуг), руб. 2024г	
1	2	3	4	5	
1	Дезинсекция, дератизация		4	43 000,00	
			Дезинсекция помещений против мух	3 раза	2 229,6
			Обследование объекта на заселенность санитарными насекомыми	8 раз	7 905,02
			Дератизация помещений	12 раз	17 055,33
			Дезинсекция помещений против тараканов	4 раз	15 810,05
2	Оттежигная обработка чердачных помещений	с. Конеево, ул. 5 Коммунаров, 9а	1 раз	38 000,00	
3	Услуги по техническому обслуживанию и ремонту узла учета тепла и воды	с. Конеево, ул. 5 Коммунаров, 9а	9 мес.	11 200,00	
5	техническое обслуживание ср-в пожарнад. и оборудования дублирования сигналов "Пожар" на ПЦН ПЧ, системы оповещения при ЧС	с. Конеево, ул. 5 Коммунаров, 9а	12 мес.	89 600,00	
7	Измерения сопротивления изоляции электропроводки, испытание устройства защитного заземления	с. Конеево, ул. 5 Коммунаров, 9а	1 раз	30 000,00	
8	Проверка вентканалов	с. Конеево, ул. 5 Коммунаров, 9а	1 раз	3 000,00	
11	Ремонт и обслуживание оргтехники (в т.ч. заправка картриджей)	с. Конеево, ул. 5 Коммунаров, 9а	25	9 300,00	
Итого по КОСГУ 225:		х	х	224 100,00	

6.5. Расчет (обоснование) расходов на оплату работ, услуг по содержанию имущества

Код видов расходов 244

Источник финансирования

Местный бюджет - код.доп.кл. 906420

№ п/п	Наименование расходов	Объект	Количество работ (услуг)	Стоимость работ (услуг), руб. 2023г
1	2	3	4	5
1	Дезинсекция, дератизация Дезинсекция помещений против мух Обследование объекта на заселенность санитарными насекомыми Дератизация помещений Дезинсекция помещений против тараканов Дезинсекция помещений против мух Обследование объекта на заселенность санитарными насекомыми Дератизация помещений Дезинсекция помещений против тараканов	с. Конеево, ул. Горького, 14	4	89 100,00
			5 раз	5 186,40
			8 раз	8 905,02
			12 раз	19 428,03
			4 раз	17 810,05
			5 раз	2 843,20
			8 раз	6 802,62
			12 раз	14 519,43
			4 раз	13 605,25
			3	Акарицидная обработка территории против клещей Дезинсекция помещений против тараканов
4	Огнезащитная обработка чердачных помещений	с. Конеево, ул. Горького, 14	0,5 га	5 800,00
		с. Киприно, ул. Трактористов, 5	0,5 га	5 800,00
5	Услуги по техническому обслуживанию и ремонту узла учета тепла и воды	с. Конеево, ул. Горького, 14	1 раз	37 040,00
		с. Конеево, ул. Горького, 14	9 мес.	15 550,00
		с. Киприно, ул. Трактористов, 5	9 мес.	15 550,00
		с. Конеево, ул. Горького, 14	12 мес.	42 300,00
		с. Киприно, ул. Трактористов, 5	12 мес.	42 300,00
6	техническое обслуживание ср-в пожар-сигнал и оборудования дублирования сигналов "Пожар" на ПЦН ПЧ. т.о.системы оповещения при ЧС	с. Конеево, ул. Горького, 14	12 мес.	84 600,00
		с. Конеево, ул. Горького, 14	12 мес.	42 300,00
		с. Киприно, ул. Трактористов, 5	12 мес.	42 300,00
		с. Конеево, ул. Горького, 14	12 мес.	66 700,00
		с. Конеево, ул. Горького, 14	12 мес.	33 350,00
7	Аварийное обслуживание систем тепло-водоснабжения и водоотведения (кроме выгребов)	с. Конеево, ул. Горького, 14	12 мес.	33 350,00
		с. Конеево, ул. Горького, 14	12 мес.	33 350,00
		с. Киприно, ул. Трактористов, 5	12 мес.	33 350,00
		с. Конеево, ул. Горького, 14	1 раз (2 шт)	3 360,00
		с. Конеево, ул. Горького, 14	12 мес.	12 300,00
9	Обследование целостности пожарной лестницы	с. Конеево, ул. Горького, 14	12 мес.	12 300,00
		с. Киприно, ул. Трактористов, 5	12 мес.	12 300,00
		с. Конеево, ул. Горького, 14	12 мес.	12 300,00
		с. Конеево, ул. Горького, 14	3 шт	7 560,00
		с. Киприно, ул. Трактористов, 5	2 шт	5 040,00
12	Проверка весов	с. Конеево, ул. Горького, 14	3 шт	7 560,00
		с. Киприно, ул. Трактористов, 5	2 шт	5 040,00
13	Содержание здания, прочее (запр.отнетушителей, установка счетчика, обрезка деревьев)	с. Конеево, ул. Горького, 14	1	24 600,00
14	Ремонт и обслуживание оргтехники (в т.ч. заправка картриджей)	с. Конеево, ул. Горького, 14	15 шт	6 000,00
Итого по КОСГУ 225:				391 300,00

6.6. Расчет (обоснование) расходов на оплату прочих работ, услуг

Код видов расходов **244**Источники финансового обеспечения
Местный бюджет - общее образование

№ п/п	Наименование расходов	Количество договоров	Стоимость услуги, руб.
1	2	3	4
1	Мед.осмотры	1	57 500,00
2	Лабораторные исследования (СЭС)	1	31 800,00
3	Снятие показаний с теплорегистратора	1	7 200,00
4	Офисное предложение Microsoft Office	1	1 880,00
5	Услуги по защите электронного документооборота (приобретение сертификата технического спонсорования ПО VirNet)	1	2 500,00
6	Простая (неисключительная) лицензия, на использование программного обеспечения " Всероссийский проект "Сайты для образовательных организаций"	1	4 200,00
7	Неисключительные срочные права на использование программы ЭВМ (ИП 1С-ЭТП)	1	5 000,00
8	Информационно-техническое сопровождение программного обеспечения (бухгалтерские программы 1С)	1	34 000,00
9	Программное обеспечение (Антивирусник Касперского на 1 год)	1	6 000,00
10	Обслуживание компьютерных программ	1	2 600,00
Итого по КОСГУ 226:			152 680,00

6.6. Расчет (обоснование) расходов на оплату прочих работ, услуг

Код видов расходов **244**Источники финансового обеспечения
Местный бюджет - код.доп.кл. 906420

№ п/п	Наименование расходов	Количество договоров	Стоимость услуги, руб.2024г
1	2	3	4
1	Мед.осмотры (в том числе обследование персонала на ротавирусы и норовирусы)	1	62 500,00
2	Лабораторные исследования (СЭС)	1	73 200,00
3	Снятие показаний с теплорегистратора	1	17 300,00
4	Неисключительные срочные права на использование программы ЭВМ Питание в дошкольных учреждениях	1	2 600,00
5	Услуги по санитарно-гигиеническому обучению	1	11 900,00
Итого по КОСГУ 226:			167 500,00

6.6. Расчет (обоснование) расходов на оплату прочих работ, услуг

Код видов расходов 244

Источник финансового обеспечения
Областной бюджет - код.доп.кл. 906120

№ п/п	Наименование расходов	Количество договоров	Стоимость услуги, руб.2024г
1	2	3	4
1	Организация дополнительного профессионального образования педагогических работников	3	11 400,00
2	Программное обеспечение для фильтрации сайтов по их содержанию, не позволяющее получить доступ к определённым сайтам или услугам сети Интернет (контент-фильтрация)		11 300,00
Итого по КОСГУ 226:			22 700,00

Код видов расходов 244

Источник финансового обеспечения
Областной бюджет - код.доп.кл. 906140

№ п/п	Наименование расходов	Количество договоров	Стоимость услуги, руб.2024г
1	2	3	4
1	Организация дополнительного профессионального образования педагогических работников	3	7 100,00
Итого по КОСГУ 226:			7 100,00

Код видов расходов 244

Источник финансового обеспечения Областной бюджет - код. Доп. клас. 906.3.403

6.6. Расчет (обоснование) расходов на оплату прочих работ, услуг

№ п/п	Наименование расходов	Количество договоров	Стоимость услуги, руб.
1	2	3	4
1	Питание школьников	2	3
	(1-4кл *27,65 руб.(79 руб.-51,35 руб.)*157дн =82479,95 руб., 1 чел*27,65 ру.х164 дн=4534,60 руб., 2 (ОВЗ) х119,65 руб.(171руб.-51,35 руб.)х157 дн= 37570,10руб. 5-9кл 22чел*95руб* 159дн =332310 руб. 3чел.(ОВЗ)х177руб.х100дн.=53100 руб.	19чел	530 400,00
Итого по КОСГУ 226:			530 400,00

Код видов расходов 244

Источник финансового обеспечения Областной бюджет - код. Доп. клас. 906.3.142

№ п/п	Наименование расходов	Количество договоров	Стоимость услуги, руб.
1	2	3	4
1	Питание школьников 1-4 кл. 22чел*51,35 руб*212дн=	1	247 000,00
Итого по КОСГУ 226:			247 000,00

6.7. Расчет (обоснование) расходов на приобретение основных средств, материальных запасов

Код видов расходов 244

Источники финансового обеспечения

Муниципальный бюджет - обще образование

№ п/п	Наименование расходов	Количество	Средняя стоимость, руб.	Сумма, руб. (гр. 3 x гр. 4) 2024 г.
1	2	3	4	5
1	Мебель (стул компьютерный, стол)	1	25000,00	25 000,00
Итого по КОСГУ 310:			х	25 000,00

6.7. Расчет (обоснование) расходов на приобретение основных средств, материальных запасов

Код видов расходов 244

Источники финансового обеспечения

Муниципальный бюджет - кол.доп.кл. 906420

№ п/п	Наименование расходов	Количество	Средняя стоимость, руб.	Сумма, руб. (гр. 3 x гр. 4) 2024 г.
1	2	3	4	5
1	Батут (код 2145)	3	11200	11 200,00
Итого по КОСГУ 310:			х	11 200,00

6.7. Расчет (обоснование) расходов на приобретение основных средств, материальных запасов

Код видов расходов 244

Источники финансового обеспечения

Областной бюджет - кол.доп.кл. 906120

№ п/п	Наименование расходов	Количество	Средняя стоимость, руб.	Сумма, руб. (гр. 3 x гр. 4) 2024 г.
1	2	3	4	5
1	Учебники	180	861,67	155 100,00
Итого по КОСГУ 310:			х	155 100,00

6.7. Расчет (обоснование) расходов на приобретение основных средств, материальных запасов

Код видов расходов 244

Источники финансового обеспечения

Областной бюджет - кол.доп.кл. 906140

№ п/п	Наименование расходов	Количество по	Средняя стоимость, руб.	Сумма, руб. (гр. 3 x гр. 4) 2021 г.
1	2	3	4	5
1	Стул для экспериментирования с песком и водой (1902)	1	7100,00	7 400,00
Итого по КОСГУ 310:			х	7 400,00

Код видов расходов 244

Источники финансового обеспечения Доходы

№ п/п	Наименование расходов	Количество по	Средняя стоимость,	Сумма, руб. (гр. 3 x гр. 4)
1	Экран большого размера, телевизор (код 1661)			47 028,00
Итого по КОСГУ 310:				47 028,00

6.7. Расчет (обоснование) расходов на приобретение основных средств, материальных запасов

Код видов расходов **244**

Источник финансового обеспечения

Доходы

№ п/п	Наименование расходов	Количество	Средняя стоимость, руб.	Сумма, руб. (гр. 3 x гр. 4) 2024 г
1		3	4	5
1	Продукты питания	11 детей 50%, 24 детей 100% (посещаемость 180 дней на 1 ребенка)	104,11 руб/1 д/д	554 442,00
	Итого по КОСГУ 342:			554 442,00

6.7. Расчет (обоснование) расходов на приобретение основных средств, материальных

запасов

Код видов расходов **244**

Источник финансового обеспечения

Местный бюджет - код.доп.кл. 906340

№ п/п	Наименование расходов	Количество	Средняя стоимость, руб.	Сумма, руб. (гр. 3 x гр. 4) 2024 г
1		3	4	5
1	Продукты питания	11 ребенок 50%, (посещаемость 180 дня на 1 ребенка)	113,32/2=56,66	117 300,00
	Итого по КОСГУ 342:			117 300,00

6.7. Расчет (обоснование) расходов на приобретение основных средств, материальных

запасов

Код видов расходов **244**

Источник финансового обеспечения

Местный бюджет - общее образование

№ п/п	Наименование расходов	Количество	Средняя стоимость, руб.	Сумма, руб. (гр. 3 x гр. 4) 2024 г
1		3	4	5
1	Вода питьевая			4 500,00
	Итого по КОСГУ 342:			4 500,00

**6.7. Расчет (обоснование) расходов на приобретение основных средств,
материальных запасов**

Код видов расходов **244**

Источник финансового обеспечения

Местный бюджет - общее образование

№ п/п	Наименование расходов	Количество	Средняя стоимость, руб.	Сумма, руб. (гр. 3 x гр. 4) 2024 г
1	2	3	4	5
1	Горюче-смазочные смазочные материалы (бензин, масло)			4 000,00
Итого по КОСГУ 343:				4 000,00

6.7. Расчет (обоснование) расходов на приобретение основных средств,

материальных запасов

Код видов расходов **244**

Источник финансового обеспечения

Местный бюджет - код.доп.кл. 906420

№ п/п	Наименование расходов	Количес тво	Средняя стоимость, руб.	Сумма, руб. (гр. 3 x гр. 4) 2024 г
1	2	3	4	5
1	Горюче-смазочные смазочные материалы (бензин, масло)			4 200,00
Итого по КОСГУ 343:				4 200,00

6.7. Расчет (обоснование) расходов на приобретение основных средств, материальных

Запасов

Код видов расходов **244**

Источник финансового обеспечения

Местный бюджет - общее образование

№ п/п	Наименование расходов	Количество	Средняя стоимость, руб.	Сумма, руб. (гр. 3 x гр. 4) 2024 г
1		3	4	5
1	Строительные материалы			13 400,00
	Итого по КОСГУ 344:		x	13 400,00

6.7. Расчет (обоснование) расходов на приобретение основных средств, материальных

запасов

Код видов расходов **244**

Источник финансового обеспечения

Местный бюджет - код.доп.кл. 906420

№ п/п	Наименование расходов	Количество во	Средняя стоимость, руб.	Сумма, руб. (гр. 3 x гр. 4) 2024 г
1		3	4	5
1	Строительные материалы			24 320,00
	Итого по КОСГУ 344:		x	24 320,00

6.7. Расчет (обоснование) расходов на приобретение основных средств, материальных

Код видов расходов

244

запасов

Источник финансового обеспечения

Местный бюджет - общее образование

№ п/п	Наименование расходов	Количество ство	Средняя стоимость, руб.	Сумма, руб. (гр. 3 х гр. 4) 2024 г
1	Канцелярские товары	3	4	5
2	Хозяйственные товары и инвентарь			5 000,00
3	Электротехнические материалы			3 000,00
4	Санитарно-технические материалы			1 000,00
5	Расходные материалы к оргтехнике			2000
	ВСЕГО по КОСГУ 346:		x	12 600,00

6.7. Расчет (обоснование) расходов на приобретение основных средств, материальных

Код видов расходов

244

запасов

Источник финансового обеспечения

Местный бюджет - кол.доп.кл. 906420

№ п/п	Наименование расходов	Количество ство	Средняя стоимость, руб.	Сумма, руб. (гр. 3 х гр. 4) 2024 г
1	Санитарно-технические материалы			7 900,00
2	Хозяйственные материалы и инвентарь			5 100,00
3	Расходные материалы к оргтехнике			5 100,00
	ВСЕГО по КОСГУ 346:		x	18 100,00

6.7. Расчет (обоснование) расходов на приобретение основных средств, материальных

Код видов расходов

244

запасов

Источник финансового обеспечения

Областной бюджет - кол.доп.кл. 906140

№ п/п	Наименование расходов	Количество ство	Средняя стоимость, руб.	Сумма, руб. (гр. 3 х гр. 4) 2024 г
1		2	3	4
1	Учебно-наглядные, печатные и медиапособия (методические пособия, дидактический материал, иллюстративные материалы.)			16 200,00
2	Игры и игрушки			16 500,00
	Итого по КОСГУ 346:		x	32 700,00

Код видов расходов

244

Источник финансового обеспечения

Местный бюджет - кол.доп.кл. 906340

№ п/п	Наименование расходов	Количество ство	Средняя стоимость, руб.	Сумма, руб. (гр. 3 х гр. 4) 2024 г
1	Предметы гигиены	11лет.	263,3*50%	4 100,00
2	Моющие средства на группу	11лет.	263,3*50%	2 900,00
3	Для уборки в групповой ячейке	11лет.	263,3*50%	2 000,00
4	Для уборки территории прогулочного участка	11лет.	263,3*50%	1 500,00
5	Для уборки в прачечной	11лет.	263,3*50%	2 000,00
6	Для уборки в пищеблоке	11лет.	263,3*50%	2 500,00
7	Для уборки территории	11лет.	263,3*50%	2 400,00
	Итого по КОСГУ 346:		x	17 400,00

6.7. Расчет (обоснование) расходов на приобретение основных средств,
материальных запасов

Код видов расходов 244

Источник финансового обеспечения
Областной бюджет - код.доп.кл. 906120

№ п/п	Наименование расходов	Количество	Средняя стоимость, руб.	Сумма, руб. (гр. 3 x гр. 4) 2024 г
1	2	3	4	5
1	Изготовление бланков строгой отчетности (аттестаты и приложения к ним)	7	485,71	3 400,00
Итого по КОСГУ 349:				3 400,00

1. Расчеты (обоснования) расходов на оплату труда. 2024 г.

Таблица 1.1.

№ п/п		Всего (гр.6 +гр.9)	Федеральный бюджет	Областной бюджет				Местный бюджет			
			код дополнительной классификации расходов 906.3.532	код дополнительной классификации расходов 906110	код дополнительной классификации расходов 906130	код дополнительной классификации расходов 906160	код дополнительной классификации расходов 906170	Итого	код дополнительной классификации расходов 906420	код дополнительной классификации расходов общее образование	Итого
1	2	3	4	5	6	7	8	9	10	11	
1	таблица 1.1.1.	17163580,00	621000,00	5733100,00	1376600,00	1176900,00	2505700,00	11413300,00	3577360,00	2172920,00	5750280,00
2	таблица 1.1.2.										
3	Всего годовой фонд оплаты труда (стр.1 + стр.2) в том числе:										0,00
4	211 (стр.3 -стр.5)	17798980,00	621000	6368500,00	1376600,00	1176900,00	2505700,00	12048700,00	3577360,00	2172920,00	5750280,00
5	266	18664380,00	619500	6339500,00	2076000,00	1408400,00	2498700,00	12942100,00	3563360,00	2158920,00	5722280,00
6	213 (стр.3 * 30,2или(30,5*)%)	78500,00	1500	29000,00	7000,00	6000,00	7000,00	12942100,00	3563360,00	2158920,00	5722280,00
7	Всего годовой фонд оплаты труда с начислениями (гр.4+гр.5+гр.6)	5588020,00	187500	1885500,00	619900,00	419400,00	747600,00	3859900,00	1076130,00	651990,00	1728120,00
		24330900,00	808500	8254000,00	2702900,00	1833800,00	3253300,00	16852500,00	4653490,00	2824910,00	7478400,00

Таблица 1.1.

Руководитель муниципального учреждения



подпись

дата

Главный бухгалтер:

Согласовано ГРБС:

подпись



дата

Наименование должности	Кол-во штатных единиц	Кол-во работающих	Должностной оклад	Должностной оклад с учетом нагрузки	Увеличение должностного оклада за работу в сельской местности 25% гр.5*25%	Повышение должностного оклада за квалификационную категорию или за соответствие занимаемой	Должностной оклад с учетом повышений гр.5 + гр.6 + гр.7	Компенсационные выплаты					Итого оплата труда в месяц (гр. 8+...+13)	Стимулирующие выплаты *			Компенсационные		Итого стимулирующие выплаты с районным коэффициентом (гр.18+гр.20)	Всего месячный ФОТ (гр.14+гр.21)	
								за работу с вредными и (или) опасными условиями труда	за выполнение работ в условиях, отклоняющихся от нормальных (выполнение дополнительных работ)	...	за работу в местностях с особыми климатическими условиями (районный коэффициент) (гр.8 +гр.9 +гр.10+гр.11)*гр.12	...		Итого Стимулирующий фонд гр.15+гр.16+гр.17	Итого стимулирующие выплаты с особыми климатическими условиями (районный коэффициент) (гр.18*гр.19)	Итого стимулирующие выплаты с районным коэффициентом (гр.18+гр.20)					
1	2	3	4	5	6	7	8	9	10	11	12	13	14	15	16	17	18	19	20	21	22
Директор	1	1	44312,07	44312,07		8862,41	53174,48					15	7976,17	61150,66	5140,21		5140,21	15	771,03	5911,24	67061,90
Заместитель директора	1	1	35450,34	35450,34			35450,34					15	5317,55	40767,89	6928,01		6928,01	15	1039,20	7967,21	48735,10
Итого административно-управленческий персонал	2,00	2,00	79762,41	79762,41	0,00	8862,41	88624,82	0,00	0,00	0,00	15%	13293,72	101918,55	12068,22	##	12068,22	15%	1810,23	13878,45	115797,00	
Специалист по охране труда	0,70	1,00	11 362,05	7 953,44	1 988,36	0,00	9 941,79	0,00	0,00	0,00	15%	1 491,27	11 433,06	14 571,53		14 571,53	15%	2 185,73	16 757,26	28 190,32	
Секретарь учебной части	0,50		8 520,10	4 260,05			4 260,05				15%	639,01	4 899,06	2 685,17		2 685,17	15%	402,78	3 087,95	7 987,00	
Делопроизводитель	0,50		8 097,27	4 048,64	1 012,16		5 060,80				15%	759,12	5 819,92	1 884,42		1 884,42	15%	282,66	2 167,08	7 987,00	
Библиотекарь	0,50	1,00	13 843,58	6 921,79	1 730,45		8 652,23	346,09			15%	1 349,75	10 348,06	5 000,00		5 000,00	15%	750,00	5 750,00	16 098,06	
Специалист по кадрам	0,50	1,00	11 362,05	5 681,03	1 420,26		7 101,28				15%	1 065,19	8 166,47	19 578,32		19 578,32	15%	2 936,74	22 515,06	30 681,53	
Итого общепрофильные специалисты и служащие	2,70	3,00	53185,05	28864,93	6151,22	0,00	35016,15	346,09			15%	5304,34	40666,57	43719,44		43719,44	15%	6557,91	50277,35	90943,92	
Всего за период с 01.01.2024 г. по 31.01.2024 г.	4,70	5,00	132947,46	108627,34	6151,22	8862,41	123640,98	346,09				18598,06	142585,12	55787,66		55787,66	15%	8368,14	64155,80	206740,92	
ИТОГО на 2024 год с 01.01.2024 по 30.09.2024 бюджет	4,00	4,00	1196527,11	977646,09	55360,99	79761,73	1112768,81	3114,80	0,00	0,00	0,00	167382,54	1283266,08	502088,94		502088,94	15%	75313,26	577402,20	1860668,28	

Наименование должности	Кол-во штатных единиц	Кол-во работающих	Должностной оклад	Должностной оклад с учетом нагрузки	Увеличение должностного оклада за работу в сельской местности 25% гр.5*25%	Повышение должностного оклада за квалификационную категорию или за соответствие	Должностной оклад с учетом повышений гр.5 + гр.6 + гр.7	Компенсационные выплаты					Итого оплата труда в месяц (гр. 8+...+13)	Стимулирующие выплаты *			Компенсационные		Итого стимулирующие выплаты с районным коэффициентом (гр.18+гр.20)	Всего месячный ФОТ (гр.14+гр.21)	
								за работу с вредными и (или) опасными условиями труда	за выполнение работ в условиях, отклоняющихся от нормальных (выполнение дополнительных работ)	...	за работу в местностях с особыми климатическими условиями (районный коэффициент) (гр.8 +гр.9 +гр.10+гр.11)*гр.12	...		Итого Стимулирующий фонд гр.15+гр.16+гр.17	Итого стимулирующие выплаты с особыми климатическими условиями (районный коэффициент) (гр.18*гр.19)	Итого стимулирующие выплаты с районным коэффициентом (гр.18+гр.20)					
1	2	3	4	5	6	7	8	9	10	11	12	13	14	15	16	17	18	19	20	21	22
Директор	1	1	46084,55	46084,55		9216,91	55301,46					15	8295,22	63596,68	5345,82		5345,82	15	801,87	6147,69	69744,38
Заместитель директора	1	1	36868,35	36868,35			36868,35					15	5530,25	42398,61	7205,12		7205,12	15	1080,77	8285,89	50684,49
Итого административно-управленческий персонал	2,00	2,00	82952,91	82952,91	0,00	9216,91	92169,82	0,00	0,00	0,00	15%	13825,47	105995,29	12550,94	##	12550,94	15%	1882,64	14433,58	120428,87	
Специалист по охране труда	0,70	1,00	11 816,53	8 271,57	2 067,89	0,00	10 339,47	0,00	0,00	0,00	15%	1 550,92	11 890,39	14 571,53		14 571,53	15%	2 185,73	16 757,26	28 647,64	
Секретарь учебной части	0,50		8 860,90	4 430,45			4 430,45				15%	664,57	5095,02	2 685,17		2 685,17	15%	402,78	3 087,95	8 182,96	
Делопроизводитель	0,50		8 408,71	4 204,35	1 051,09		5 255,44				15%	788,32	6 043,76	1 884,42		1 884,42	15%	282,66	2 167,08	8 210,84	
Библиотекарь	0,50	1,00	14 376,02	7 188,01	1 797,00		8 985,01	359,40			15%	1 401,66	10 746,07	6 781,35		6 781,35	15%	1 017,20	7 798,55	18 544,62	
Специалист по кадрам	0,50	1,00	11 799,05	5 899,53	1 474,88		7 374,41				15%	1 106,16	8 480,57	19 578,32		19 578,32	15%	2 936,74	22 515,06	30 995,63	
Итого общепрофильные специалисты и служащие	2,70	3,00	55261,21	29993,91	6390,87	0,00	36384,78	359,40			15%	5511,63	42255,80	45500,79		45500,79	15%	6825,11	52325,90	94581,69	
Всего за период с 01.10.2024 г. по 31.10.2024 г.	4,70	5,00	138214,12	112946,82	6390,87	9216,91	128554,60	359,40				19337,10	148251,09	58051,73		58051,73	15%	8707,75	66759,48	215010,57	
ИТОГО на 2024 год с 01.01.2024 по 31.12.2024 бюджет			1611169,47	1316486,55	74533,59	107412,46	1498432,60	4193,01				225393,85	1728019,36	676244,13		676244,13	15%	101436,51	777680,64	2505700,00	

**) наименование стимулирующих выплат указывается в соответствии с Положением об оплате труда
***) заполняется по дополнительному классификации расходов



Руководитель учреждения: 
 Главный бухгалтер: 
 Дата: _____

Наименование должности	Кол-во штатных единиц	Кол-во работников	Должностной оклад	Должностной оклад у учетом нагрузки	Увеличение должностного оклада за работу в сельской местности 25 % гр.5*25%	Повышение должностного оклада за квалификационную категорию или за соответствие занимаемой должности	Должностной оклад с учетом поощрений гр.5 + гр.6 + гр.7	Компенсационные выплаты					Итого оплата труда в месяц (гр.8*...+13)	Стимулирующие выплаты *			Итого стимулирующие выплаты		Итого стимулирующие выплаты с районным коэффициентом (гр.18*гр.20)	Всего месячный ФОТ (гр.14+гр.21)	
								за работу с вредными и (или) опасными условиями труда	за выполнение работ в условиях, отклоняющихся от нормальных (выполнение дополнительных видов работ)	...	за работу в местностях с особыми климатическими условиями (районный коэффициент) (гр.8 + гр.9 + гр.10+гр.11)*гр.12	Итого стимулирующий фонд (гр.15+гр.16+гр.17)		за работу в местностях с особыми климатическими условиями (районный коэффициент) (гр.18*гр.19)	Итого стимулирующие выплаты с районным коэффициентом (гр.18*гр.20)						
1	2	3	4	5	6	7	8	9	10	11	12	13	14	15	16	17	18	19	20	21	22
Руководитель структурного подразделения	1	1	16590,81	16590,81	4147,70		20738,51				15	3110,78	23849,29				0	15	0,00	0,00	23849,29
Заведующий филиалом	1	1	18001,38	18001,38	4500,35		22501,73				15	3375,26	25876,98				0	15	0,00	0,00	25876,98
Итого административно-управленческий персонал	2,00	2,00	34592,19	34592,19	8648,05	0,00	43240,24	0,00	0,00	0,00	15%	6486,04	49726,27	0,00	0,00	0,00	15%	0,00	0,00	0,00	49726,27
Младший воспитатель	4,14	3,00	11 076,71	45 857,58		0,00	45 857,58	1 175,83			15%	7 055,00	54 088,41		11 204,34		11 204,34	15%	1 680,65	12 884,99	66 973,40
Итого общепромышленные специалисты и служащие	4,14	3,00	11076,71	45857,58	0,00	0,00	45857,58	1175,83	0,00	0,00	15%	7055,00	54088,41	11204,34	11204,34	15%	1680,65	12884,99	12884,99	66973,40	
Всего за период с 01.01.2024 г. по 31.01.2024 г.	6,14	5,00	45668,90	80449,77	8648,05	0,00	89097,82	1175,83	0,00	0,00	15%	13541,04	103814,68	11204,34	11204,34	15%	1680,65	12884,99	12884,99	116699,67	
Всего за период с 01.01.2024 г. по 30.09.2024 г.			411020,10	724047,92	77832,43	0,00	801880,38	10582,47	0,00	0,00	0,00	121869,36	934332,12	100839,06	100839,06	15125,85	115964,91	115964,91	1050297,03		

Наименование должности	Кол-во штатных единиц	Кол-во работников	Должностной оклад	Должностной оклад у учетом нагрузки	Увеличение должностного оклада за работу в сельской местности 25 % гр.5*25%	Повышение должностного оклада за квалификационную категорию или за соответствие занимаемой должности	Должностной оклад с учетом поощрений гр.5 + гр.6 + гр.7	Компенсационные выплаты					Итого оплата труда в месяц (гр.8*...+13)	Стимулирующие выплаты *			Итого стимулирующие выплаты		Итого стимулирующие выплаты с районным коэффициентом (гр.18*гр.20)	Всего месячный ФОТ (гр.14+гр.21)	
								за работу с вредными и (или) опасными условиями труда	за выполнение работ в условиях, отклоняющихся от нормальных (выполнение дополнительных видов работ)	...	за работу в местностях с особыми климатическими условиями (районный коэффициент) (гр.8 + гр.9 + гр.10+гр.11)*гр.12	Итого стимулирующий фонд (гр.15+гр.16+гр.17)		за работу в местностях с особыми климатическими условиями (районный коэффициент) (гр.18*гр.19)	Итого стимулирующие выплаты с районным коэффициентом (гр.18*гр.20)						
1	2	3	4	5	6	7	8	9	10	11	12	13	14	15	16	17	18	19	20	21	22
Руководитель структурного подразделения	1	1	17254,4424	17254,4424	4313,61		21568,05				15	3235,21	24803,26				0	15	0,00	0,00	24803,26
Заведующий филиалом	1	1	18721,4352	18721,4352	4680,36		23401,79				15	3510,27	26912,06				0	15	0,00	0,00	26912,06
Итого административно-управленческий персонал	2,00	2,00	35975,88	35975,88	8993,97	0,00	44969,85	0,00	0,00	0,00	15%	6745,48	51715,32	0,00	##	0,00	15%	0,00	0,00	0,00	51715,32
Младший воспитатель	4,14	3,00	11 519,78	47 691,88		0,00	47 691,88	1 222,86			15%	7 337,20	56 251,95		11 652,51	##	11 652,51	15%	1 747,88	13 400,39	69 652,33
Итого общепромышленные специалисты и служащие	4,14	3,00	11519,78	47691,88	0,00	0,00	47691,88	1222,86	0,00	0,00	15%	7337,20	56251,95	11652,51	##	11652,51	15%	1747,88	13400,39	69652,33	
Всего за период с 01.10.2024 г. по 31.10.2024 г.	6,14	5,00	47495,66	83667,76	8993,97	0,00	92661,73	1222,86	0,00	0,00	15%	14082,68	107967,27	11652,51	11652,51	15%	1747,88	13400,39	13400,39	121367,66	
Всего за период с 01.10.2024 г. по 31.12.2024 г.			142486,97	251003,28	26981,91	0,00	277985,19	3668,59	0,00	0,00	0,00	42248,04	323901,82	34957,53	34957,53	5243,63	40201,16	40201,16	364102,97		
Всего за период с 01.01.2024 г. по 31.12.2024 г.			553507,07	975051,21	104814,34	0,00	1079665,57	14251,06	0,00	0,00	0,00	164117,40	1258233,93	135796,59	135796,59	15730,88	156166,07	156166,07	1414400,00		

*) наименование стимулирующих выплат указывается в соответствии с Положением об оплате труда
 **) указывается по долевой/линейной классификации расходов



Руководитель учреждения

[Signature]
 подпись _____
 дата _____

Главный бухгалтер

[Signature]
 подпись _____
 дата _____

Согласовано ГПС:

[Signature]
 подпись _____
 дата _____

Источник финансового обеспечения:

906110

1.1.1. Расчеты (обоснования) расходов на оплату труда **
(код дополнительной классификации расходов)

Наименование должности	Кол-во штатных единиц	Кол-во работающих	Должностной оклад	Должностной оклад с учетом нагрузки	Увеличение должностного оклада за работу в сельской местности 25%, гр.5*25%	Повышение должностного оклада за квалификационную категорию или за соответствие занимаемой должности	Должностной оклад с учетом повышений гр.5 + гр.6 + гр.7	Компенсационные выплаты					Итого оплата труда в месяц (гр.8+...+13)	Стимулирующие выплаты *			Итого стимулирующие выплаты		Итого стимулирующие выплаты с районным коэффициентом (гр.18*гр.20)	Всего месячный ФОТ (гр.14+гр.21)	
								за работу с вредными и (или) опасными условиями труда	за выполнение работ в условиях, отклоняющихся от нормальных (выполнение дополнительных видов работ)	...	за работу в местностях с особыми климатическими условиями (районный коэффициент) (гр.8 + гр.9 + гр.10 + гр.11)*гр.12	Итого Стимулирующий фонд гр.15+гр.16+гр.17	за работу в местностях с особыми климатическими условиями (районный коэффициент) (гр.18*гр.19)	...			
1	2	3	4	5	6	7	8	9	10	11	12	13	14	15	16	17	18	19	20	21	22
Учитель 1-4 кл	5,72	3	17146,19	98076,20	24519,05	12090,25	134685,50					15%	21762,18	166843,26		9560,63	9560,63	15%	1434,09	10994,72	177838,00
Учитель 5-9 кл	9,56	20	17146,19	163917,56	40979,39	26 653,50	231550,46					15%	38207,29	292922,36		15 978,95	15978,95	15%	2396,84	18375,79	311298,15
Педагог -психолог	0,25		16583,14	4145,79	1036,45		5182,23					15%	777,33	5959,57			0,00	15%	0,00	0,00	5959,57
Социальный педагог	0,25		16583,14	4145,79	924,06		5069,85					15%	760,48	5830,32			0,00	15%	0,00	0,00	5830,32
Педагог -организатор	0,5	1	16583,14	8291,57	924,06		9215,63					15%	1382,34	10597,98		2406,88	2406,88	15%	361,03	2767,91	13365,89
Педагог дополнительного образования	0,44	1,00	16 583,14	7296,58	1642,80	766,60	9 705,98					15%	1455,90	11 161,88			0,00	15%	0,00	0,00	11 161,88
Итого педагогический персонал	16,72	25,00	100624,95	285873,49	70025,81	39510,35	395409,65		33560,19			15%	64345,52	493315,37		27946,46	27946,46	15%	4191,97	32138,43	525453,80
Всего за период с 01.01.2024 г. по 30.01.2024 г.	16,72	25,00	100624,95	285873,49	70025,81	39510,35	395409,65		33560,19			15%	64345,52	493315,37		27946,46	27946,46	15%	4191,97	32138,43	525453,80
Всего за период с 01.01.2024 г. по 30.09.2024 г.			905624,55	2572861,42	630232,27	355593,19	3558686,88	0,00	302041,68	0,00		15%	579109,68	4439838,33		251518,14	251518,14	15%	37727,73	289245,87	4729084,20

Наименование должности	Кол-во штатных единиц	Кол-во работающих	Должностной оклад	Должностной оклад с учетом нагрузки	Увеличение должностного оклада за работу в сельской местности 25%, гр.5*25%	Повышение должностного оклада за квалификационную категорию или за соответствие занимаемой должности	Должностной оклад с учетом повышений гр.5 + гр.6 + гр.7	Компенсационные выплаты					Итого оплата труда в месяц (гр.8+...+13)	Стимулирующие выплаты *			Итого стимулирующие выплаты		Итого стимулирующие выплаты с районным коэффициентом (гр.18*гр.20)	Всего месячный ФОТ (гр.14+гр.21)		
								за работу с вредными и (или) опасными условиями труда	за выполнение работ в условиях, отклоняющихся от нормальных (выполнение дополнительных видов работ)	...	за работу в местностях с особыми климатическими условиями (районный коэффициент) (гр.8 + гр.9 + гр.10 + гр.11)*гр.12	Итого Стимулирующий фонд гр.15+гр.16+гр.17	за работу в местностях с особыми климатическими условиями (районный коэффициент) (гр.18*гр.19)	...				
1	2	3	4	5	6	7	8	9	10	11	12	13	14	15	16	17	18	19	20	21	22	
Учитель 1-4 кл	5,72	3	17805,66	101848,36	25462,09	12555,26	139865,71					15%	10795,41	173260,31		10224,84	10224,84	15%	1533,73	11758,57	185018,89	
Учитель 5-9 кл	9,56	20	17805,66	170222,09	42555,52	27 678,64	240456,25					15%	24055,55	39676,80		304188,60	17 089,07	17089,07	15%	2563,36	19652,43	323841,03
Педагог -психолог	0,25		17220,96	4305,24	1076,31		5381,55					15%	807,23	6188,78			0,00	15%	0,00	0,00	6188,78	
Социальный педагог	0,25		17220,96	4305,24	924,06		5229,30					15%	784,39	6013,69			0,00	15%	0,00	0,00	6013,69	
Педагог -организатор	0,5	1	17220,96	8610,48	924,06		9534,54					15%	1430,18	10964,72		2574,09	2574,09	15%	386,11	2960,20	13924,92	
Педагог дополнительного образования	0,44	1,00	17 220,96	7577,22	1642,80	766,60	9 986,62					15%	1497,99	11 484,61			0,00	15%	0,00	0,00	11 484,61	
Итого педагогический персонал	16,72	25,00	104495,14	296868,63	72584,84	41000,50	410453,97		34850,96			15%	66795,78	512100,72		29888,00	29888,00	15%	4483,20	34371,20	546471,93	
Всего за период с 01.10.2024 г. по 31.10.2024 г.	16,72	25,00	104495,14	296868,63	72584,84	41000,50	410453,97		34850,96			15%	66795,78	512100,72		29888,00	29888,00	15%	4483,20	34371,20	546471,93	
Всего за период с 01.01.2024 г. по 31.12.2024 г.			1219109,98	3463467,30	847986,79	478594,69	4790448,78	0,00	406594,57			15%	779497,02	5976140,53		341182,14	341182,14	15%	51177,33	392359,47	6368500,00	

* в зависимости от условий работы выплаты устанавливаются в соответствии с Положением об оплате труда
** записывается по дополнительной классификации расходов



Руководитель муниципального учреждения

Дата

Главный бухгалтер

Дата

Согласовано ГРЭС:

Дата

Источник финансового обеспечения:

906130

Л.1.1. Расчеты (обоснования) расходов на оплату труда **
(код дополнительной классификации расходов)

Наименование должности	Кол-во штатных единиц	Кол-во работников	Должностной оклад	Должностной оклад с учетом нагрузки	Увеличение должностного оклада за работу в сельской местности 25% гр.5*25%	Повышение должностного оклада за квалификационную категорию или за соответствие занимаемой должности	Должностной оклад с учетом повышений гр.5 + гр.6 + гр.7	Компенсационные выплаты					Итого оплата труда в месяц (гр. 8*...+13)	Стимулирующие выплаты *			Исключительные выплаты		Итого стимулирующие выплаты с районным коэффициентом (гр.18*гр.20)	Всего месячный ФОТ (гр.14+гр.21)	
								за работу с вредными и (или) опасными условиями труда	за выполнение работ в условиях, отклоняющихся от нормальных (выполнение дополнительных видов работ)	...	за работу в местностях с особыми климатическими условиями (районный коэффициент) (гр.8 +гр.9 +гр.10+гр.11)*гр.12	...		Итого Стимулирующий фонд гр.15+гр.16+гр.17	за работу в местностях с особыми климатическими условиями (районный коэффициент) (гр.18*гр.19)	...					
1	2	3	4	5	6	7	8	9	10	11	12	13	14	15	16	17	18	19	20	21	22
Воспитатель	4,13	4	16583,14	68488,3682	17122,09	6617,32	92227,80					15	13834,15	106061,95	41194,73	41194,73	15	6179,21	47373,94	153435,89	
Музыкальный руководитель	0,5	1	15306,74	7653,37	1913,34	1471,08	11037,79					15	1655,67	12693,46	4987,25	4987,25	15	748,09	5735,34	18428,80	
Итого педагогический персонал	4,63	5,00	31889,88	76141,74	19035,43	8088,40	103265,59	0,00	0,00	0,00	15%	15489,82	118755,41	46181,98	46181,98	15%	6927,30	53109,28	171864,69		
Всего за период с 01.01.2024 г. по 31.01.2024 г.	4,63	5,00	31889,88	76141,74	19035,43	8088,40	140469,66		0,00	0,00	15%	15489,82	118755,41	46181,98	46181,98	15%	6927,30	53109,28	171864,69		
Всего за период с 01.01.2024 г. по 31.09.2024 г.			287008,92	685275,64	171318,91	72795,60	1264226,96	0,00	0,00			139408,37	1068798,69	415637,82	415637,82		62345,70	477983,52	1546782,21		

Наименование должности	Кол-во штатных единиц	Кол-во работников	Должностной оклад	Должностной оклад с учетом нагрузки	Увеличение должностного оклада за работу в сельской местности 25% гр.5*25%	Повышение должностного оклада за квалификационную категорию или за соответствие занимаемой должности	Должностной оклад с учетом повышений гр.5 + гр.6 + гр.7	Компенсационные выплаты					Итого оплата труда в месяц (гр. 8*...+13)	Стимулирующие выплаты *			Исключительные выплаты		Итого стимулирующие выплаты с районным коэффициентом (гр.18*гр.20)	Всего месячный ФОТ (гр.14+гр.21)	
								за работу с вредными и (или) опасными условиями труда	за выполнение работ в условиях, отклоняющихся от нормальных (выполнение дополнительных видов работ)	...	за работу в местностях с особыми климатическими условиями (районный коэффициент) (гр.8 +гр.9 +гр.10+гр.11)*гр.12	...		Итого Стимулирующий фонд гр.15+гр.16+гр.17	за работу в местностях с особыми климатическими условиями (районный коэффициент) (гр.18*гр.19)	...					
1	2	3	4	5	6	7	8	9	10	11	12	13	14	15	16	17	18	19	20	21	22
Воспитатель	4,13	4	17246,4656	71227,90293	17806,98	6882,0128	95916,91					15	14387,52	110304,43	42842,51	42842,51	15	6426,38	49268,89	159573,31	
Музыкальный руководитель	0,5	1	15919,0096	7959,5048	1989,88	1529,9232	11479,30					15	1721,90	13201,20	5186,74	5186,74	15	778,01	5964,75	19165,95	
Итого педагогический персонал	4,63	5,00	33165,48	79187,41	19796,85	8411,94	107396,22	0,00	0,00	0,00	15%	16109,41	123505,63	48029,25	48029,25	15%	7204,39	55233,64	178739,26		
Всего за период с 01.10.2024 г. по 31.10.2024 г.	4,63	5,00	33165,48	79187,41	19796,85	8411,94	144600,29		0,00	0,00	15%	16109,41	123505,63	48029,25	48029,25	15%	7204,39	55233,64	178739,26		
Всего за период с 01.01.2024 г. по 31.12.2024 г.			386505,35	922837,87	230709,47	98031,41	1698027,82					187736,64	1439315,56	559725,57	559725,57		83958,87	643684,44	2083000,00		

Руководитель муниципального учреждения

подпись _____ дата _____

Главный бухгалтер:

подпись _____ дата _____

Согласовано ГРЭС:

подпись _____ дата _____



Источник финансового обеспечения : **общее образование**

1.1.1. Расчеты (обоснования) расходов на оплату труда **
(код дополнительной классификации расходов)

Наименование должности	Кол-во штатных единиц	Кол-во работающих	Должностной оклад	Должностной оклад с учетом нагрузки	Увеличение должностного оклада за работу в сельской местности 25 % гр.5*25%	Повышение должностного оклада за квалификационную категорию или за соответствие занимаемой	Должностной оклад с учетом повышений гр.5 + гр.6 + гр.7	Компенсационные выплаты					Итого оплата труда в месяц (гр. 8+...+13)	Стимулирующие выплаты *			Компенсационные за работу в местностях с особыми климатическими условиями (районный коэффициент) (гр.18*гр.19)	Итого стимулирующие выплаты с районным коэффициентом (гр.18+гр.20)	Всего месячный ФОТ (гр.14+гр.21)		
								за работу с вредными и (или) опасными условиями труда	за выполнение работ в условиях, отклоняющихся от нормальных (выполнение дополнительных выходов работ)	за работу в местностях с особыми климатическими условиями (районный коэффициент) (гр.8 +гр.9 +гр.10+гр.11)*гр.12	Итого Стимулирующий фонд гр.15+гр.16+гр.17						
1	2	3	4	5	6	7	8	9	10	11	12	13	14	15	16	17	18	19	20	21	22
Главный бухгалтер	1	1	34492,09	34492,09			34492,09						15	5173,81	39665,91	13783,7	13783,7	15	2067,56	15851,26	55517,16
Итого административно-управленческий персонал	1,00	1,00	34492,09	34492,09	0,00		34492,09		0,00				15%	5173,81	39665,91	13783,70	13783,70	15%	2067,56	15851,26	55517,16
Заведующий хозяйством	1,00	1,00	10 435,54	10 435,54	2 608,88	0,00	13 044,42	0,00	0,00	1 000,00	15%	2 106,67	16 151,09	6 935,46	6 935,46	15%	1 040,32	7 975,78	24 126,87		
Итого руководители структурных подразделений	1,00	1,00	10435,54	10435,54	2608,88	0,00	13044,42	0,00	0,00	1000,00	15%	2106,67	16151,09	6935,46	6935,46	15%	1040,32	7975,78	24126,87		
Сторож	2,30	2,00	6 816,08	15 676,98		0,00	15 676,98	0,00	8 785,27		15%	3 669,34	28 131,58	7 485,75	7 485,75	15%	1 122,86	8 608,61	36 740,20		
Уборщик служебных помещений	2,00	2,00	6 816,08	13 632,15			13 632,15			5 000,00	15%	2 794,82	21 426,98	9 148,72	9 148,72	15%	1 372,31	10 521,03	31 948,00		
Уборщик территории	1,00	1,00	6 816,08	6 816,08			6 816,08				15%	1 022,41	7 838,49	7 074,36	7 074,36	15%	1 061,15	8 135,51	15 974,00		
Рабочий по комплексному обслуживанию и ремонту зданий	1,00	1,00	7 927,44	7 927,44			7 927,44				15%	1 189,12	9 116,55	5 962,99	5 962,99	15%	894,45	6 857,44	15 973,99		
Итого профессии рабочих	6,30	5,00	28375,67	44052,65			44052,65		8785,27	5000,00	15%	8675,69	66513,61	29671,82	29671,82	15%	4450,77	34122,59	100636,19		
Всего за период с 01.01.2021 г. по 31.01.2024 г.	8,30	7,00	62867,77	88980,28	2608,88		91589,15		8785,27	6000,00		15956,18	122330,61	50390,98	50390,98	15%	7558,65	57949,63	180280,23		
Всего за период с 01.01.2024 г. по 30.09.2024 г.			565809,90	800822,52	23479,96	0,00	824302,38	0,00	79067,43	54000,00	0,00	143605,59	1100975,50	453518,82	453518,82		68027,85	521546,67	1622522,07		

Источник финансового обеспечения : **общее образование** **1.1.1. Расчеты (обоснования) расходов на оплату труда ****
(код дополнительной классификации расходов)

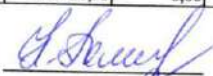
Наименование должности	Кол-во штатных единиц	Кол-во работающих	Должностной оклад	Должностной оклад с учетом нагрузки	Увеличение должностного оклада за работу в сельской местности 25% гр.5*25%	должностного оклада за квалификационную категорию или за соответствием занимаемой должности	Должностной оклад с учетом повышений гр.5 + гр.6 + гр.7	Компенсационные выплаты					Итого оплата труда в месяц (гр. 8+...+13)	Стимулирующие выплаты *			Компенсационные за работу в местностях с особыми климатическими условиями (районный коэффициент) (гр.18*гр.19)	Итого стимулирующие выплаты с районным коэффициентом (гр.18+гр.20)	Всего месячный ФОТ (гр.14+гр.21)		
								за работу с вредными и (или) опасными условиями труда	за выполнение работ в условиях, отклоняющихся от нормальных (выполнение дополнительных видов работ)	за работу в местностях с особыми климатическими условиями (районный коэффициент) (гр.8 +гр.9 +гр.10+гр.11)*гр.12	Итого стимулирующий фонд гр.15+гр.16+гр.17						
1	2	3	4	5	6	7	8	9	10	11	12	13	14	15	16	17	18	19	20	21	22
Главный бухгалтер	1	1	35871,78	35871,78	8967,94		44839,72				15	6725,96	51565,68		5367,1		5367,1	15	805,07	6172,17	57737,85
Итого административно-управленческий персонал	1,00	1,00	35871,78	35871,78	8967,94	0,00	44839,72	0,00	0,00	0,00	15%	6725,96	51565,68		5367,10		5367,10	15%	805,07	6172,17	57737,85
Заведующий хозяйством	1,00	1,00	10 852,96	10 852,96	2 713,24	0,00	13 566,20	0,00	0,00	1 000,00	15%	2 184,92	16 751,12		7 252,89		7 252,89	15%	1 087,93	8 340,82	25 091,94
Итого руководители структурных подразделений	1,00	1,00	10852,96	10852,96	2713,24	0,00	13566,20	0,00	0,00	1000,00	15%	2184,92	16751,12		7252,89		7252,89	15%	1087,93	8340,82	25091,94
Сторож	2,30	2,00	7 088,72	16 304,06		0,00	16 304,06	0,00	8 785,27		15%	3 763,40	28 852,72		6 858,67		6 858,67	15%	1 028,80	7 887,47	36 740,20
Уборщик служебных помещений	2,00	2,00	7 088,72	14 177,44			14 177,44			5 000,00	15%	2 876,62	22 054,06		8 603,43		8 603,43	15%	1 290,51	9 893,94	31 948,00
Уборщик территории	1,00	1,00	7 088,72	7 088,72			7 088,72				15%	1 063,32	8 152,04		6 801,71		6 801,71	15%	1 020,26	7 821,97	15 974,00
Рабочий по комплексному обслуживанию и ремонту зданий	1,00	1,00	8 244,54	8 244,54			8 244,54				15%	1 236,68	9 481,22		5 645,90		5 645,90	15%	846,88	6 492,78	15 974,00
Итого профессии рабочих всего за период с 01.10.2024 г. по 31.10.2024 г.	6,30	5,00	29510,70	45814,75	0,00	0,00	45814,75	0,00	8785,27	5000,00	15%	8940,01	68540,04		27909,71		27909,71	15%	4186,45	32096,16	100636,19
Всего за период с 01.10.2024 г. по 31.12.2024 г.	8,30	7,00	65382,48	92539,49	11681,18	0,00	104220,67	0,00	8785,27	5000,00	15%	17850,89	136856,84		40529,70		40529,70	15%	6079,45	46609,15	183465,98
Итого за период с 01.01.2024 г. по 31.12.2024 г.			196147,43	277618,47	23362,37	0,00	162626,60	0,00	8785,27	15000,00		53552,68	410570,51		121589,10		121589,10		18238,34	139827,44	550397,94
			761957,33	1078440,99	46842,33	0,00	986928,98	0,00	87852,70	69000,00		197158,26	1511546,00		575107,91		575107,91		86266,09	661374,00	2172920,00

**) указывается по дополнительной классификации расходов

Руководитель муниципального учреждения


подпись _____
дата _____

Главный бухгалтер:


подпись _____
дата _____

Согласовано ГРБС:


подпись _____
дата _____



Наименование должности	Кол-во штатных единиц	Кол-во работающих	Должностной оклад	Должностной оклад с учетом нагрузки	Увеличение должностного оклада за работу в сельской местности 25 % гр.5*25%	Повышение должностного оклада за квалификационную категорию или за соответствие занимаемой	Должностной оклад с учетом повышений гр.5 + гр.6 + гр.7	Компенсационные выплаты				Итого оплата труда в месяц (гр. 8+...+13)	Стимулирующие выплаты *			Компенсационные		Итого стимулирующие выплаты с районным коэффициентом (гр.14+гр.20)	Всего месячный ФОТ (гр.14+гр.21)		
								за работу с вредными и (или) опасными условиями труда	за выполнение работ в условиях, отклоняющихся от нормальных (выполнение дополнительных условий работы)	за работу в местностях с особыми климатическими условиями (районный коэффициент) (гр.8 +гр.9 +гр.10+гр.11)*гр.12	Итого		Итого Стимулирующий фонд гр.15+гр.16+гр.17	за работу в местностях с особыми климатическими условиями (районный коэффициент) (гр.18*гр.19)	Итого						
1	2	3	4	5	6	7	8	9	10	11	12	13	14	15	16	17	18	19	20	21	22
Заведующий хозяйством	1,00	2,00	10 435,54	10 435,54	2 608,88	0,00	13 044,42				15%	1 956,66	15 001,08		846,01		846,01	15%	126,90	972,91	15 974,00
Итого руководители структурных подразделений	1,00	2,00	10435,54	10435,54	2608,88	0,00	13044,42				15%	1956,66	15001,08		846,01		846,01	15%	126,90	972,91	15974,00
Бухгалтер	1,00	1,00	11 362,05	11 362,05	2 840,51	0,00	14 202,56			2 000,00	15%	2 430,38	18 632,95		11 728,24		11 728,24	15%	1 759,24	13 487,48	32 120,42
Итого общепрофильные специальности и служащие	1,00	1,00	11362,05	11362,05	2840,51	0,00	14202,56			2000,00	15%	2430,38	18632,95		11728,24		11728,24	15%	1759,24	13487,48	32120,42
Повар	2,00	2,00	12 228,51	24 457,01			24 457,01				15%	3 668,55	28 125,58		3 323,85		3 323,85	15%	498,58	3 822,43	31 948,00
Сторож	6,24	4,00	6 816,08	42 532,32		0,00	42 532,32	0,00	17 570,54		15%	9 015,43	69 118,29		26 573,45		26 573,45	15%	3 986,02	30 559,47	99 677,76
Кухонный работник	1,50	2,00	6 816,08	10 224,12			10 224,12				15%	1 533,62	11 757,73		10 611,54		10 611,54	15%	1 591,73	12 203,27	23 961,00
Кладовщик	0,50		7 368,31	3 684,15			3 684,15				15%	552,62	4 236,78		3 261,06		3 261,06	15%	489,16	3 750,22	7 987,00
Уборщик служебных помещений	1,50	1,00	6 816,08	10 224,12			10 224,12			3 000,00	15%	1 983,62	15 207,73		7 611,54		7 611,54	15%	1 141,73	8 753,27	23 961,00
Кастелянша	0,50		6 816,08	3 408,04			3 408,04				15%	511,21	3 919,23		3 537,19		3 537,19	15%	530,58	4 067,77	7 987,00
Машинист по стирке белья	1,50		7 368,31	11 052,46			11 052,46	0,00			15%	1 657,87	12 710,33		9 783,19		9 783,19	15%	1 467,48	11 250,67	23 961,00
Уборщик территории	1,50	1,00	6 816,08	10 224,12			10 224,12				15%	1 533,62	11 757,73		10 611,54		10 611,54	15%	1 591,73	12 203,27	23 961,00
Рабочий по комплексному обслуживанию и ремонту зданий	0,38		7 927,44	3 012,43			3 012,43				15%	451,86	3 464,30		2 265,93		2 265,93	15%	339,89	2 605,82	6 070,12
Итого профессии рабочих	15,62	10,00	68972,95	118818,78			118818,78		17570,54	3000,00	15%	20908,39	160297,71		77579,29		77579,29	15%	11636,89	89216,18	249513,89
Всего за период с 01.01.2024 г. по 31.01.2024 г.	17,62	13,00	90770,53	140616,37	5449,39		146065,75		17570,54	3000,00	15%	25295,45	193931,75		90153,54		90153,54	15%	13523,03	103676,57	297608,31
Всего за период с 01.01.2024 г. по 30.09.2024 г.			816934,81	1265547,30	49044,48	0,00	1314591,79	0,00	158134,86	27000,00		227659,06	1745385,76	##	811381,86		811381,86		121707,28	933089,14	2678474,80

1.1.1. Расчеты (обоснование) расходов на оплату труда **

Источник финансового обеспечения : 906420

(код дополнительной классификации расходов)

Наименование должности	Кол-во штатных единиц	Кол-во работающих	Должностной оклад	Должностной оклад с учетом нагрузки	Увеличение должностного оклада за работу в сельской местности 25 % гр.5*25%	Повышение должностного оклада за квалификационную категорию или за соответствие занимаемой	Должностной оклад с учетом повышений гр.5 + гр.6 + гр.7	Компенсационные выплаты					Итого оплата труда в месяц (гр. 8+...+13)	Стимулирующие выплаты *			Компенсационные за работу в местностях с особыми климатическими условиями (районный коэффициент) (гр.18*гр.19)	Итого стимулирующие выплаты с районным коэффициентом (гр.18+гр.20)	Всего месячный ФОТ (гр.14+гр.21)		
								за работу с вредными и (или) опасными условиями труда	за выполнение работ в условиях, отклоняющихся от нормальных (выполнение дополнительных видов работ)	за работу в местностях с особыми климатическими условиями (районный коэффициент) (гр.8 +гр.9 +гр.10+гр.11)*гр.12	Итого стимулирующий фонд гр.15+гр.16+гр.17	Итого стимулирующие выплаты с районным коэффициентом (гр.18+гр.20)									
1	2	3	4	5	6	7	8	9	10	11	12	13	14	15	16	17	18	19	20	21	22
Заведующий хозяйством	1,00	1,00	10 852,96	10 852,96	2 713,24	0,00	13 566,20	0,00	0,00		15%	2 034,93	15 601,13		324,24		324,24	15%	48,64	372,88	15 974,00
Итого руководители структурных подразделений	1,00	1,00	10852,96	10852,96	2713,24	0,00	13566,20	0,00	0,00		15%	2034,93	15601,13		324,24		324,24	15%	48,64	372,88	15974,00
Бухгалтер	1,00	1,00	11 816,53	11 816,53	2 954,13	0,00	14 770,67	0,00	0,00	2 000,00	15%	2 515,60	19 286,27		12 916,74		12 916,74	15%	1 937,51	14 854,25	34 140,52
Итого общепрофильные специальности и служащие	1,00	1,00	11816,53	11816,53	2954,13	0,00	14770,67	0,00	0,00	2000,00	15%	2515,60	19286,27		12916,74		12916,74	15%	1937,51	14854,25	34140,52
Повар	2,00	2,00	12 717,65	25 435,29			25 435,29				15%	3 815,29	29 250,59		2 345,58		2 345,58	15%	351,83	2 697,41	31 948,00
Сторож	6,24	4,00	7 088,72	44 233,61		0,00	44 233,61	0,00	17 570,54		15%	9 270,62	71 074,77		24 872,16		24 872,16	15%	3 730,82	28 602,98	99 677,76
Кухонный работник	1,50	2,00	7 088,72	10 633,08			10 633,08				15%	1 594,96	12 228,04		10 202,57		10 202,57	15%	1 530,39	11 732,96	23 961,00
Кладовщик	0,50		7 663,04	3 831,52			3 831,52				15%	574,73	4 406,25		3 113,70		3 113,70	15%	467,06	3 580,76	7 987,00
Уборщик служебных помещений	1,50	1,00	7 088,72	10 633,08			10 633,08			3 000,00	15%	2 044,96	15 678,04		7 202,57		7 202,57	15%	1 080,39	8 282,96	23 961,00
Кастельница	0,50		7 088,72	3 544,36			3 544,36				15%	531,65	4 076,01		3 400,86		3 400,86	15%	510,13	3 910,99	7 987,00
Машинист по стирке белья	1,50	1,00	7 663,04	11 494,56			11 494,56				15%	1 724,18	13 218,74		9 341,09		9 341,09	15%	1 401,16	10 742,25	23 961,00
Уборщик территории	1,50	1,00	7 088,72	10 633,08			10 633,08				15%	1 594,96	12 228,04		10 202,57		10 202,57	15%	1 530,39	11 732,96	23 961,00
Рабочий по комплексному обслуживанию и ремонту зданий	0,38		8 244,54	3 132,92			3 132,92				15%	469,94	3 602,86		2 145,44		2 145,44	15%	321,82	2 467,26	6 070,12
Итого профессии рабочих всего за период с 01.10.2024 г. по 31.10.2024г.	15,62	11,00	71731,86	123571,51			123571,51		17570,54	3000,00	15%	21621,31	165763,35		72826,54		72826,54	15%	10923,99	83750,53	249513,88
Итого за период с 01.10.2024 г. по 31.12.2024г.	17,62	13,00	94401,36	146241,00	5667,37		151908,37		17570,54	5000,00	15%	26171,84	200650,73		86067,52		86067,52	15%	12910,14	98977,66	299628,40
Итого за период с 01.01.2024г. по 31.12.2024 г.			283204,07	438723,00	17002,12		455725,11		52711,62	15000,00		78515,51	601952,20		258202,56		258202,56		38730,42	296932,98	898885,19
			1100138,88	1704270,31	66046,60		1770316,90		210846,48	42000,00		306174,57	2347327,96		1069584,42		1069584,42		160437,72	1230022,14	3577360,00

**) за исключением дополнительной классификации расходов



Руководитель муниципального учреждения

 подпись дата

Главный бухгалтер:

 подпись дата

Согласовано ГРЭС:

 подпись дата

(код дополнительной классификации расходов)

Наименование должности	Кол-во выработанных	Кол-во классов руководителей	Должностной оклад	Должностной оклад у учетом нагрузки	Увеличение должностного оклада за работу в сельской местности 25% гр.5*25%	Повышение должностного оклада за квалификационную категорию или за соответствие занимаемой должности	Должностной оклад с учетом повышений гр.5 + гр.6 + гр.7	Компенсационные выплаты			Итого оплата труда в месяц (гр. 8+...+13)	Стимулирующие выплаты *			Компенсационные		Итого стимулирующие выплаты с районным коэффициентом (гр.18+гр.20)	Всего месячный ФОТ (гр.14+гр.21)				
								за работу в условиях, отличившихся от нормальных (выполнение дополнительных видов работ)	за работу в местностях с особыми климатическими условиями (районный коэффициент) (гр.8+гр.9+гр.10+гр.11+гр.12)	за работу с вредными и (или) опасными условиями труда		Итого Стимулирующий фонд (гр.15+гр.16+гр.17)	за работу в местностях с особыми климатическими условиями (районный коэффициент) (гр.18+гр.19)									
1	2	3	4	5	6	7	8	9	10	11	12	13	14	15	16	17	18	19	20	21	22	
Учитель 1-4 кл		3	4						20000				23000,00									
Учитель 5-9 кл		5	5						25000				3000,00								0,00	
Итого педагогический персонал		8,00	9,00						25000				3750,00								0,00	
Всего за период с 01.01.2022 г. по 31.01.2022 г.									45000,00	0,00	15%	6750,00	51750,00								0,00	
Всего за период с 01.01.2022 г. по 31.12.2022 г.		8,00	9,00						45000,00		15%	6750,00	51750,00								51750,00	
									540000,00	0,00	0,60	81000,00	621000,00	##	0,00	##	0,00	0,00	0,00	0,00	0,00	621000,00

Руководитель муниципального учреждения

[Подпись]
подпись дата

Главный бухгалтер:

[Подпись]
подпись дата

Согласовано ГРЭС:

[Подпись]
подпись дат а



1.4. Расчеты (обоснования) страховых взносов на обязательное страхование в Пенсионный фонд Российской Федерации, в Фонд социального страхования Российской Федерации, в Федеральный фонд обязательного медицинского страхования 906.3.532

№	Наименование государственного внебюджетного фонда	Размер базы	Сумма
	2	3	4
1	Страховые взносы в Пенсионный фонд Российской Федерации, всего	х	136578,00
1.1	в том числе: по ставке 22,0%		
1.2	по ставке 10,0%	621000,00	136578,00
1.3	с применением пониженных тарифов взносов в Пенсионный фонд		
2	Страховые взносы в Фонд социального страхования Российской Федерации, всего	х	50922,00
2.1	в том числе: обязательное социальное страхование на случай временной нетрудоспособности и в связи с материнством по ставке 2,9%		
2.2	с применением ставки взносов в Фонд социального страхования	621000,00	18009,00
2.3	обязательное социальное страхование от несчастных случаев на производстве и профессиональных заболеваний по ставке 0,2%	621000,00	1242,00
2.4	обязательное социальное страхование от несчастных случаев на производстве		
2.5	обязательное социальное страхование от несчастных случаев на производстве		
3	Страховые взносы в Федеральный фонд обязательного медицинского страхования, всего (по ставке 5,1%)	621000,00	31671,00
	Итого:	х	187500

* Указываются страховые тарифы, дифференцированные по классам профессионального риска, установленные Федеральным законом от 22 декабря 2005 г. № 179-ФЗ "О страховых тарифах на обязательное социальное страхование от несчастных случаев на производстве и профессиональных заболеваний на 2006 год" (Собрание законодательства Российской Федерации, 2005, № 52, ст. 5592; 2015, № 51, ст. 7233).

1.4. Расчеты (обоснования) страховых взносов на обязательное страхование в Пенсионный фонд Российской Федерации, в Фонд социального страхования Российской Федерации, в Федеральный фонд обязательного медицинского страхования 906420

№ п/п	Наименование государственного внебюджетного фонда	Размер базы для начисления страховых взносов, руб.	Сумма взноса, руб.
1	2	3	4
1	Страховые взносы в Пенсионный фонд Российской Федерации, всего	х	782786,48
1.1	в том числе: по ставке 22,0%		
1.2	по ставке 10,0%	3577360,00	782786,48
1.3	с применением пониженных тарифов взносов в Пенсионный фонд Российской Федерации для отдельных категорий плательщиков		
2	Страховые взносы в Фонд социального страхования Российской Федерации, всего	х	293343,52
2.1	в том числе: обязательное социальное страхование на случай временной нетрудоспособности и в связи с материнством по ставке 2,9%	3577360,00	103743,44
2.2	с применением ставки взносов в Фонд социального страхования Российской Федерации по ставке 0,0%		
2.3	обязательное социальное страхование от несчастных случаев на производстве и профессиональных заболеваний по ставке 0,2%	3577360,00	7154,72
2.4	обязательное социальное страхование от несчастных случаев на производстве и профессиональных заболеваний по ставке 0,_%**		
2.5	обязательное социальное страхование от несчастных случаев на производстве и профессиональных заболеваний по ставке 0,_%**		
3	Страховые взносы в Федеральный фонд обязательного медицинского страхования, всего (по ставке 5,1%)	3577360,00	182445,36
	Итого:	х	1076130

* Указываются страховые тарифы, дифференцированные по классам профессионального риска, установленные Федеральным законом от 22 декабря 2005 г. № 179-ФЗ "О страховых тарифах на обязательное социальное страхование от несчастных случаев на производстве и профессиональных заболеваний на 2006 год" (Собрание законодательства Российской Федерации, 2005, № 52, ст. 5592; 2015, № 51, ст. 7233).

1.4. Расчеты (обоснования) страховых взносов на обязательное страхование в Пенсионный фонд Российской Федерации, в Фонд социального страхования Российской Федерации, в Федеральный фонд обязательного медицинского страхования обще образование

№ п/п	Наименование государственного внебюджетного фонда	Размер базы для начисления страховых взносов, руб.	Сумма взноса, руб.
1	2	3	4
1	Страховые взносы в Пенсионный фонд Российской Федерации, всего	х	473810,56
1.1	в том числе: по ставке 22,0%	2172920,00	473810,56
1.2	по ставке 10,0%		
1.3	с применением пониженных тарифов взносов в Пенсионный фонд Российской Федерации для отдельных категорий плательщиков		
2	Страховые взносы в Фонд социального страхования Российской Федерации, всего	х	178179,44
2.1	в том числе: обязательное социальное страхование на случай временной нетрудоспособности и в связи с материнством по ставке 2,9%	2172920,00	63014,68
2.2	с применением ставки взносов в Фонд социального страхования Российской Федерации по ставке 0,0%		
2.3	обязательное социальное страхование от несчастных случаев на производстве и профессиональных заболеваний по ставке 0,2%	2172920,00	4345,84
2.4	обязательное социальное страхование от несчастных случаев на производстве и профессиональных заболеваний по ставке 0,_%*		
2.5	обязательное социальное страхование от несчастных случаев на производстве и профессиональных заболеваний по ставке 0,_%*		
3	Страховые взносы в Федеральный фонд обязательного медицинского страхования, всего (по ставке 5,1%)	2172920,00	110818,92
	Итого:	х	651990

* Указываются страховые тарифы, дифференцированные по классам профессионального риска, установленные Федеральным законом от 22 декабря 2005 г. № 179-ФЗ "О страховых тарифах на обязательное социальное страхование от несчастных случаев на производстве и профессиональных заболеваний на 2006 год" (Собрание законодательства Российской Федерации, 2005, № 52, ст. 5592; 2015, № 51, ст. 7233).

1.4. Расчеты (обоснования) страховых взносов на обязательное страхование в Пенсионный фонд Российской Федерации, в Фонд социального страхования Российской Федерации, в Федеральный фонд обязательного медицинского страхования 90130

№ п/п	Наименование государственного внебюджетного фонда	Размер базы для начисления страховых взносов, руб.	1	2	3	1.1	в том числе: по ставке 22,0%	2083000,00	1.2	по ставке 10,0%	449094,00	1.3	с применением пониженных тарифов взносов в Пенсионный фонд Российской Федерации для отдельных категорий плательщиков		2	Страховые взносы в Фонд социального страхования Российской Федерации, всего	х	170806,00
2.1	в том числе: обязательное социальное страхование на случай временной нетрудоспособности и в связи с материнством по ставке 2,9%	2083000,00			60407,00													
2.2	с применением ставки взносов в Фонд социального страхования Российской Федерации по ставке 0,0%																	
2.3	обязательное социальное страхование от несчастных случаев на производстве и профессиональных заболеваний по ставке 0,2%	2083000,00			4166,00													
2.4	обязательное социальное страхование от несчастных случаев на производстве и профессиональных заболеваний по ставке 0,_%*																	
2.5	обязательное социальное страхование от несчастных случаев на производстве и профессиональных заболеваний по ставке 0,_%*																	
3	Страховые взносы в Федеральный фонд обязательного медицинского страхования, всего (по ставке 5,1%)	2083000,00			106233,00													
	Итого:	х			619900													

* Указываются страховые тарифы, дифференцированные по классам профессионального риска, установленные Федеральным законом от 22 декабря 2005 г. № 179-ФЗ "О страховых тарифах на обязательное социальное страхование от несчастных случаев на производстве и профессиональных заболеваний на 2006 год" (Собрание законодательства Российской Федерации, 2005, № 52, ст. 5592; 2015, № 51, ст. 7233).

1.4. Расчеты (обоснования) страховых взносов на обязательное страхование в Пенсионный фонд Российской Федерации, в Фонд социального страхования Российской Федерации, в Федеральный фонд обязательного медицинского страхования 906110

№ п/п	Наименование государственного внебюджетного фонда	Размер базы для начисления страховых взносов, руб.	Сумма взноса, руб.
	2	3	4
1	Страховые взносы в Пенсионный фонд Российской Федерации, всего	х	1363283,00
1.1	в том числе: по ставке 22,0%	6368500,00	1363283,00
1.2	по ставке 10,0%		
1.3	с применением пониженных тарифов взносов в Пенсионный фонд Российской Федерации для отдельных категорий плательщиков		
2	Страховые взносы в Фонд социального страхования Российской Федерации, всего	х	522217,00
2.1	в том числе: обязательное социальное страхование на случай временной нетрудоспособности и в связи с материнством по ставке 2,9%	6368500,00	184686,50
2.2	с применением ставки взносов в Фонд социального страхования Российской Федерации по ставке 0,0%		
2.3	обязательное социальное страхование от несчастных случаев на производстве и профессиональных заболеваний по ставке 0,2%	6368500,00	12737,00
2.4	обязательное социальное страхование от несчастных случаев на производстве и профессиональных заболеваний по ставке 0,_%*		
2.5	обязательное социальное страхование от несчастных случаев на производстве и профессиональных заболеваний по ставке 0,_%**		
3	Страховые взносы в Федеральный фонд обязательного медицинского страхования, всего (по ставке 5,1%)	6368500,00	324793,50
	Итого:	х	1885500

* Указываются страховые тарифы, дифференцированные по классам профессионального риска, установленные Федеральным законом от 22 декабря 2005 г. № 179-ФЗ "О страховых тарифах на обязательное социальное страхование от несчастных случаев на производстве и профессиональных заболеваний на 2006 год" (Собрание законодательства Российской Федерации, 2005, № 52, ст. 5592; 2015, № 51, ст. 7233).

1.4. Расчеты (обоснования) страховых взносов на обязательное страхование в Пенсионный фонд Российской Федерации, в Фонд социального страхования Российской Федерации, в Федеральный фонд обязательного медицинского страхования 906160

№ п/п	Наименование государственного внебюджетного фонда	Размер базы для начисления страховых взносов, руб.	Сумма взноса, руб.
1	2	3	4
1	Страховые взносы в Пенсионный фонд Российской Федерации, всего	х	303419,20
1.1	в том числе: по ставке 22,0%		
	по ставке 10,0%	1414400,00	303419,20
1.2	по ставке 10,0%		
1.3	с применением пониженных тарифов взносов в Пенсионный фонд Российской Федерации для отдельных категорий плательщиков		
2	Страховые взносы в Фонд социального страхования Российской Федерации, всего	х	115980,80
2.1	в том числе: обязательное социальное страхование на случай временной нетрудоспособности и в связи с материнством по ставке 2,9%	1414400,00	41017,60
2.2	с применением ставки взносов в Фонд социального страхования Российской Федерации по ставке 0,0%		
2.3	обязательное социальное страхование от несчастных случаев на производстве и профессиональных заболеваний по ставке 0,2%	1414400,00	2828,80
2.4	обязательное социальное страхование от несчастных случаев на производстве и профессиональных заболеваний по ставке 0, %*		
2.5	обязательное социальное страхование от несчастных случаев на производстве и профессиональных заболеваний по ставке 0, %*		
3	Страховые взносы в Федеральный фонд обязательного медицинского страхования, всего (по ставке 5,1%)	1414400,00	72134,40
	Итого:	х	419400

* Указываются страховые тарифы, дифференцированные по классам профессионального риска, установленные Федеральным законом от 22 декабря 2005 г. № 179-ФЗ "О страховых тарифах на обязательное социальное страхование от несчастных случаев на производстве и профессиональных заболеваний на 2006 год" (Собрание законодательства Российской Федерации, 2005, № 52, ст. 5592; 2015, № 51, ст. 7233).

1.4. Расчеты (обоснования) страховых взносов на обязательное страхование в Пенсионный фонд Российской Федерации, в Фонд социального страхования Российской Федерации, в Федеральный фонд обязательного медицинского страхования 906170

№ п/п	Наименование государственного внебюджетного фонда	Размер базы для начисления страховых взносов, руб.	2	3	4
1					
1	Страховые взносы в Пенсионный фонд Российской Федерации, всего	х		х	542132,6
1.1	в том числе: по ставке 22,00%				
1.2	по ставке 10,00%	2505700,00			542132,60
1.3	с применением пониженных тарифов взносов в Пенсионный фонд Российской Федерации для отдельных категорий плательщиков				
2	Страховые взносы в Фонд социального страхования Российской Федерации, всего	х		х	205467,4
2.1	в том числе: обязательное социальное страхование на случай временной нетрудоспособности и в связи с материнством по ставке 2,90%	2505700,00			72665,3
2.2	с применением ставки взносов в Фонд социального страхования Российской Федерации по ставке 0,00%				
2.3	обязательное социальное страхование от несчастных случаев на производстве и профессиональных заболеваний по ставке 0,20%	2505700,00			5011,4
2.4	обязательное социальное страхование от несчастных случаев на производстве и профессиональных заболеваний по ставке 0,_%**				
2.5	обязательное социальное страхование от несчастных случаев на производстве и профессиональных заболеваний по ставке 0,_%**				
3	Страховые взносы в Федеральный фонд обязательного медицинского страхования, всего (по ставке 5,1%)	2505700,00			127790,7
	Итого:	х		х	747600,00

* Указываются страховые тарифы, дифференцированные по классам профессионального риска, установленные Федеральным законом от 22 декабря 2005 г. № 179-ФЗ "О страховых тарифах на обязательное социальное страхование от несчастных случаев на производстве и профессиональных заболеваний на 2006 год" (Собрание законодательства Российской Федерации, 2005, № 52, ст. 5592; 2015, № 51, ст. 7233).

**ДОКУМЕНТ ПОДПИСАН
ЭЛЕКТРОННОЙ ПОДПИСЬЮ**

СВЕДЕНИЯ О СЕРТИФИКАТЕ ЭП

Сертификат 176382614773150070335747769939328150673109021991

Владелец Каракина Наталья Валерьевна

Действителен с 11.04.2023 по 10.04.2024